

ROMÂNIA
JUDEȚUL VASLUI
COMUNA DRINCENI
CONSILIUL LOCAL



HOTĂRÂREA NR. 7 **privind aprobarea bugetului local pe anul 2024**

-Având în vedere Referatul de aprobare a primarului comunei DRANCENI nr. 737 din 05.02.2024 , Raportul compartimentului de specialitate nr. 739 din 05.02.2024 și Raportul de avizare al comisiei de specialitate,

-Având în vedere adresa nr. VSG - STZ - 448/22.01.2024 de la Direcția Generală a Finanțelor Publice Vaslui prin care se repartizează bugetului local al comunei DRANCENI suma de 6.770,00 mii lei;

-În conformitate cu prevederile art.39 din Legea nr. 273/2006-legea finanțelor publice locale , ale Legii nr. 421/2023 –Legea bugetului de stat pe anul 2024 ;

- În conformitate prevederile art.80 alin.(2) si art.84 din Legea nr.273/2006 privind finantele publice locale si a Ordinului nr. 5389/15.12.2023 pentru aprobarea Normelor metodologice privind incheierea exercitiului bugetar pe anul 2023, cu modificarile si completarile ulterioare.

-În temeiul prevederilor art. 129, alin. (2), lit. b), alin. (4), lit. a), art. 196, alin. (1), lit. a) din **OUG Nr. 57/2019** privind Codul Administrativ ;

CONSILIUL LOCAL AL COMUNEI DRANCENI, JUDEȚUL VASLUI întrunit în ședință
ordinară:

H O T Ă R Ă Ș T E :

Art.1.- Se aprobă bugetul pentru anul 2024, conform Anexelor nr. 1, nr. 2, nr. 3, nr. 4 si nr. 5 care fac parte integrantă din prezenta hotărâre .

Art.2 - Ducerea la îndeplinire a prezentei hotărâri se încredințează primarului comunei Dranceni , prin compartimetul contabilitate din aparatul propriu de specialitate al primarului.

Art.3 - Prezenta hotărâre se va comunica Instituției Prefectului Județul Vaslui pentru verificarea legalității ,se va face publică prin afișare și se va înainta Trezoreriei Huși si compartimentului contabilitate.

Data : 12 februarie 2024






PREȘEDINTE DE ȘEDINȚĂ




Contrasemnează,
Secretar comuna Dranceni ,
SANDA VEZETIU



Total consilieri în funcție	13
Prezenți	13
Pentru	12
Împotrivă	
Abțineri	1

PROCEDURI OBLIGATORII ULTERIOARE ADOPTĂRII HOTĂRÂRII CONSILIULUI LOCAL AL COMUNEI NR. 7/2024		
OPERAȚIUNI EFECTUATE	Data ZZ/LL/AN	Semnătura persoanei responsabile să efectueze procedura
1	2	3
Adoptarea hotărârii ¹⁾/..... /2024	
Comunicarea către primarul comunei ²⁾/..... /2024	
Comunicarea către prefectul județului ³⁾/..... /2024	
Aducerea la cunoștință publică ⁴⁺⁵⁾/..... /2024	
Comunicarea, numai în cazul celei cu caracter individual ⁴⁺⁵⁾/..... /2024	
Hotărârea devine obligatorie ⁶⁾ sau produce efecte juridice ⁷⁾ , după caz/..... /2024	

ROMÂNIA
JUDEȚUL VASLUI
CONSILIUL LOCAL AL COMUNEI DRINCENI

Anexa nr.1 la Hotărârea Consiliului Local
Nr. 7 din 12.02.2024

I .Bugetul consiliului local se stabilește la venituri după cum urmează :

TOTAL VENITURI	23.946.000 lei
SECȚIUNEA DE FUNCȚIONARE	10.295.000 lei
Venituri proprii	7.780.039 lei
din care Cote IMPOZIT PE VENIT	1.992.000 lei
Subvenții	390.900 lei
Cote TVA	4.950.000 lei
Vărsăminte din Secțiunea de funcționare pentru finanțarea Secțiunii de dezvoltare	- 2.825.939 lei
SECȚIUNEA DE DEZVOLTARE	13.651.000 lei
Vărsăminte din Secțiunea de funcționare	2.825.939 lei
Sume din excedentul bugetului local utilizate pentru finanțarea cheltuielilor secțiunii de dezvoltare	359.061 lei
Subvenții de la bugetul de stat	10.466.000 lei

II. In structura economica cheltuielile bugetului local se stabilesc:

TOTAL CHELTUIELI	23.946.000 lei
SECȚIUNEA DE FUNCȚIONARE	10.295.000 lei
din care :	
-cheltuieli de personal	3.467.500 lei
-bunuri și servicii	3.163.000 lei
-fonduri de rezerva	51.500 lei
-asistență socială	3.119.000 lei
-alte cheltuieli	494.000 lei
SECȚIUNEA DE DEZVOLTARE	13.651.000 lei

din care :

-alte transferuri	20.000 lei
-proiecte cu finanțare din sumele reprezentând asistența financiară nerambursabilă aferentă PNRR	1.624.000 lei
-proiecte cu finanțare din sumele aferente componentei de împrumuturi a PNRR	1.722.000 lei
-cheltuieli de capital	10.285.000 lei

=====

=TOTAL=	23.946.000 lei
---------	----------------

Defalcarea cheltuielilor pe anul 2024, pe capitole si subcapitole se aproba astfel :

Capitolul 51.02. Autorități publice locale	3.304.900 lei
Secțiunea de funcționare	3.284.900 lei
-cheltuieli de personal	2.169.900 lei
-bunuri și servicii	1.070.000 lei
-alte cheltuieli	45.000 lei
Secțiunea de dezvoltare	20.000 lei
-alte transferuri	20.000 lei
Capitolul 55.02. Alte servicii publice generale	20.000 lei
Secțiunea de funcționare	20.000 lei
-fonduri de rezerva	20.000 lei
Capitolul 61.02. Protecția civilă și sit.urgentă	145.300 lei
Secțiunea de funcționare	145.300 lei
-cheltuieli de personal	85.300 lei
-bunuri și servicii	60.000 lei
Capitolul 65.02. Învățământ	3.334.000 lei
Secțiunea de funcționare	487.000 lei
-bunuri și servicii	393.000 lei
-asistență socială	94.000 lei
din care:	
-cheltuieli pentru drepturile copiilor cu cerinte educationale speciale	74.000 lei

-tichete de gradinita	20.000 lei
Secțiunea de dezvoltare	2.847.000 lei
-proiecte cu finanțare din sumele reprezentând asistența financiară nerambursabilă aferentă PNRR	1.182.000 lei
-cheltuieli de capital	1.665.000 lei
Capitolul 66.02.Sanatate	75.900 lei
Secțiunea de funcționare	75.900 lei
-cheltuieli de personal	75.900 lei
Capitolul 67.02.Cultura, recreere si religie	1.423.000 lei
Secțiunea de funcționare	523.000 lei
-cheltuieli de personal	178.000 lei
-bunuri și servicii	345.000 lei
Secțiunea de dezvoltare	900.000 lei
-cheltuieli de capital	900.000 lei
Capitolul 68.02.Asistența socială	4.344.400 lei
Secțiunea de funcționare	4.344.400 lei
-cheltuieli de personal	870.400 lei
-asistență socială	3.025.000 lei
din care :	
-indemnizații persoane cu handicap grav	2.650.000 lei
-ajutoare de urgență	60.000 lei
-ajutoare încălzire	315.000 lei
-alte cheltuieli	449.000 lei
Capitolul 70.02.Locuinte, servicii si dezvoltare publică	6.909.000 lei
Secțiunea de funcționare	575.000 lei
-bunuri și servicii	575.000 lei
Secțiunea de dezvoltare	6.334.000 lei
-proiecte cu finanțare din sumele reprezentând asistența financiară nerambursabilă aferentă PNRR	442.000 lei
-proiecte cu finanțare din sumele aferente componentei de împrumuturi a PNRR	1.722.000 lei
-cheltuieli de capital	4.170.000 lei

Capitolul 74.02. Protecția mediului	448.000 lei
Secțiunea de funcționare	448.000 lei
-cheltuieli de personal	88.000 lei
-bunuri și servicii	360.000 lei
Capitolul 84.02. Transporturi	3.910.000 lei
Secțiunea de funcționare	360.000 lei
-bunuri și servicii	360.000 lei
Secțiunea de dezvoltare	3.550.000 lei
-cheltuieli de capital	3.550.000 lei

III. Bugetul institutiilor publice finantate din venituri proprii se stabileste astfel:

TOTAL VENITURI	90.236 lei
SECȚIUNEA DE FUNCȚIONARE	90.236 lei
Venituri proprii	22.069 lei
Sume utilizate de administratiile locale din excedentul anului precedent pentru sectiunea de functionare	68.167 lei
TOTAL CHELTUIELI	90.236 lei
SECȚIUNEA DE FUNCȚIONARE	90.236 lei
din care :	
-cheltuieli de personal	68.700 lei
-bunuri și servicii	21.536 lei

Defalcarea cheltuielilor pe anul 2024, pe capitole si subcapitole se aproba astfel :

Capitolul 65.02. Învățământ	21.536 lei
Secțiunea de funcționare	21.536 lei
-bunuri și servicii	21.536 lei
Capitolul 87.02. Alte actiuni economice	68.700 lei
Secțiunea de funcționare	68.700 lei
-cheltuieli de personal	68.700 lei

I : Buget 2024
II : Estimari 2025
III : Estimari 2026
IV : Estimari 2027

BUGETUL GENERAL CENTRALIZAT AL UNITĂȚII ADMINISTRATIV - TERITORIALE,
pe anul: 2024 SI ESTIMARI PENTRU ANII 2025 - 2027

Denumirea indicatorilor	Cod rand	Bugetul local [02]	Bugetul institutiilor publice finanțate din venituri proprii si subventii din bugetul local [10]	Bugetul institutiilor publice finanțate integral din venituri proprii [15]	Bugetul împrumuturilor externe si interne [06]+[07]	Bugetul fondurilor externe nerambursabile [08]	Total	Transferuri între bugete** (se scad)	Total buget general
	0	1	2	3	4	5	6=1+2+3+4+5	7	8=6-7
A									
VENITURI TOTAL (rd.02+18+19+20+23)	01								
I		23.946.000,00	90.236,00	0,00	0,00	0,00	24.036.236,00	0,00	24.036.236,00
II		10.313.500,00	6.000,00	0,00	0,00	0,00	10.319.500,00	0,00	10.319.500,00
III		10.350.500,00	6.000,00	0,00	0,00	0,00	10.356.500,00	0,00	10.356.500,00
IV		10.387.500,00	6.000,00	0,00	0,00	0,00	10.393.500,00	0,00	10.393.500,00
Venituri curente (rd.03+17)	02								
I		12.730.039,00	22.069,00	0,00	0,00	0,00	12.752.108,00	0,00	12.752.108,00
II		9.922.600,00	6.000,00	0,00	0,00	0,00	9.928.600,00	0,00	9.928.600,00
III		9.959.600,00	6.000,00	0,00	0,00	0,00	9.965.600,00	0,00	9.965.600,00
IV		9.996.600,00	6.000,00	0,00	0,00	0,00	10.002.600,00	0,00	10.002.600,00
Venituri fiscale (rd.04+06+09+10+11+16)	03								
I		11.350.039,00	0,00	0,00	0,00	0,00	11.350.039,00	0,00	11.350.039,00
II		9.299.500,00	0,00	0,00	0,00	0,00	9.299.500,00	0,00	9.299.500,00
III		9.267.500,00	0,00	0,00	0,00	0,00	9.267.500,00	0,00	9.267.500,00
IV		9.235.500,00	0,00	0,00	0,00	0,00	9.235.500,00	0,00	9.235.500,00
Impozit pe venit, profit si castiguri din capital de la persoane juridice, din care:	04								
I		0,00	0,00	0,00	0,00	0,00	0,00	0,00	0,00
II		0,00	0,00	0,00	0,00	0,00	0,00	0,00	0,00
III		0,00	0,00	0,00	0,00	0,00	0,00	0,00	0,00
IV		0,00	0,00	0,00	0,00	0,00	0,00	0,00	0,00
Impozit pe profit	05								
I		0,00	0,00	0,00	0,00	0,00	0,00	0,00	0,00
II		0,00	0,00	0,00	0,00	0,00	0,00	0,00	0,00
III		0,00	0,00	0,00	0,00	0,00	0,00	0,00	0,00
IV		0,00	0,00	0,00	0,00	0,00	0,00	0,00	0,00
Impozit pe venit, profit si castiguri din capital de la persoane fizice (rd.07+ rd.08), din care:	06								
I		1.856.000,00	0,00	0,00	0,00	0,00	1.856.000,00	0,00	1.856.000,00

Denumirea indicatorilor	Cod rand	Bugetul local [02]	Bugetul institutiilor publice finantate din venituri proprii si subventii din bugetul local [10]	Bugetul institutiilor publice finantate integral din venituri proprii [15]	Bugetul imprumuturilor externe si interne [06]+[07]	Bugetul fondurilor externe nerambursabile [08]	Total	Transferuri intre bugete** (se scad)	Total buget general
	0	1	2	3	4	5	6=1+2+3+4+5	7	8=6-7
A	0								
	II	1.773.000,00	0,00	0,00	0,00	0,00	1.773.000,00	0,00	1.773.000,00
	III	1.809.000,00	0,00	0,00	0,00	0,00	1.809.000,00	0,00	1.809.000,00
	IV	1.845.000,00	0,00	0,00	0,00	0,00	1.845.000,00	0,00	1.845.000,00
Impozitul pe veniturile din transferul proprietatilor imobiliare din patrimoniul personal *)	07								
	I	36.000,00	0,00	0,00	0,00	0,00	36.000,00	0,00	36.000,00
	II	37.000,00	0,00	0,00	0,00	0,00	37.000,00	0,00	37.000,00
	III	38.000,00	0,00	0,00	0,00	0,00	38.000,00	0,00	38.000,00
	IV	39.000,00	0,00	0,00	0,00	0,00	39.000,00	0,00	39.000,00
Cote si sume defalcate din impozitul pe venit	08								
	I	1.820.000,00	0,00	0,00	0,00	0,00	1.820.000,00	0,00	1.820.000,00
	II	1.736.000,00	0,00	0,00	0,00	0,00	1.736.000,00	0,00	1.736.000,00
	III	1.771.000,00	0,00	0,00	0,00	0,00	1.771.000,00	0,00	1.771.000,00
	IV	1.806.000,00	0,00	0,00	0,00	0,00	1.806.000,00	0,00	1.806.000,00
Alte impozite pe venit, profit si castiguri din capital	09								
	I	136.000,00	0,00	0,00	0,00	0,00	136.000,00	0,00	136.000,00
	II	50.000,00	0,00	0,00	0,00	0,00	50.000,00	0,00	50.000,00
	III	55.000,00	0,00	0,00	0,00	0,00	55.000,00	0,00	55.000,00
	IV	60.000,00	0,00	0,00	0,00	0,00	60.000,00	0,00	60.000,00
Impozite si taxe pe proprietate	10								
	I	3.542.500,00	0,00	0,00	0,00	0,00	3.542.500,00	0,00	3.542.500,00
	II	2.672.000,00	0,00	0,00	0,00	0,00	2.672.000,00	0,00	2.672.000,00
	III	2.558.000,00	0,00	0,00	0,00	0,00	2.558.000,00	0,00	2.558.000,00
	IV	2.444.000,00	0,00	0,00	0,00	0,00	2.444.000,00	0,00	2.444.000,00
Impozite si taxe pe bunuri si servicii (rd.12 la rd.15)	11								
	I	5.811.539,00	0,00	0,00	0,00	0,00	5.811.539,00	0,00	5.811.539,00
	II	4.800.000,00	0,00	0,00	0,00	0,00	4.800.000,00	0,00	4.800.000,00
	III	4.840.500,00	0,00	0,00	0,00	0,00	4.840.500,00	0,00	4.840.500,00
	IV	4.881.000,00	0,00	0,00	0,00	0,00	4.881.000,00	0,00	4.881.000,00
Sume defalcate din TVA	12								
	I	4.950.000,00	0,00	0,00	0,00	0,00	4.950.000,00	0,00	4.950.000,00
	II	4.330.000,00	0,00	0,00	0,00	0,00	4.330.000,00	0,00	4.330.000,00
	III	4.340.000,00	0,00	0,00	0,00	0,00	4.340.000,00	0,00	4.340.000,00
	IV	4.350.000,00	0,00	0,00	0,00	0,00	4.350.000,00	0,00	4.350.000,00
Alte impozite si taxe generale pe bunuri si servicii	13								
	I	0,00	0,00	0,00	0,00	0,00	0,00	0,00	0,00
	II	0,00	0,00	0,00	0,00	0,00	0,00	0,00	0,00
	III	0,00	0,00	0,00	0,00	0,00	0,00	0,00	0,00
	IV	0,00	0,00	0,00	0,00	0,00	0,00	0,00	0,00

Denumirea indicatorilor	Cod rand	Bugetul local [02]	Bugetul institutiilor publice finantate din venituri proprii si subventii din bugetul local [10]	Bugetul institutiilor publice finantate integral din venituri proprii [14]	Bugetul imprumuturilor externe si interne [06]+[07]	Bugetul fondurilor externe nerambursabile [08]	Total	Transferuri între bugete** (se scad)	Total buget general
A	0	1	2	3	4	5	6=1+2+3+4+5	7	8=6-7
	I	0,00	0,00	0,00	0,00	0,00	0,00	0,00	0,00
	II	0,00	0,00	0,00	0,00	0,00	0,00	0,00	0,00
	III	0,00	0,00	0,00	0,00	0,00	0,00	0,00	0,00
	IV	0,00	0,00	0,00	0,00	0,00	0,00	0,00	0,00
Taxe pe utilizarea bunurilor, autorizarea utilizării bunurilor sau pe desfasurarea de activitati	15								
	I	861.539,00	0,00	0,00	0,00	0,00	861.539,00	0,00	861.539,00
	II	470.000,00	0,00	0,00	0,00	0,00	470.000,00	0,00	470.000,00
	III	500.500,00	0,00	0,00	0,00	0,00	500.500,00	0,00	500.500,00
	IV	531.000,00	0,00	0,00	0,00	0,00	531.000,00	0,00	531.000,00
Alte impozite si taxe fiscale	16								
	I	4.000,00	0,00	0,00	0,00	0,00	4.000,00	0,00	4.000,00
	II	4.500,00	0,00	0,00	0,00	0,00	4.500,00	0,00	4.500,00
	III	5.000,00	0,00	0,00	0,00	0,00	5.000,00	0,00	5.000,00
	IV	5.500,00	0,00	0,00	0,00	0,00	5.500,00	0,00	5.500,00
Venituri nefiscale	17								
	I	1.380.000,00	22.069,00	0,00	0,00	0,00	1.402.069,00	0,00	1.402.069,00
	II	623.100,00	6.000,00	0,00	0,00	0,00	629.100,00	0,00	629.100,00
	III	692.100,00	6.000,00	0,00	0,00	0,00	698.100,00	0,00	698.100,00
	IV	761.100,00	6.000,00	0,00	0,00	0,00	767.100,00	0,00	767.100,00
Venituri din capital	18								
	I	0,00	0,00	0,00	0,00	0,00	0,00	0,00	0,00
	II	0,00	0,00	0,00	0,00	0,00	0,00	0,00	0,00
	III	0,00	0,00	0,00	0,00	0,00	0,00	0,00	0,00
	IV	0,00	0,00	0,00	0,00	0,00	0,00	0,00	0,00
Operatiuni financiare	19								
	I	359.061,00	68.167,00	0,00	0,00	0,00	427.228,00	0,00	427.228,00
	II	0,00	0,00	0,00	0,00	0,00	0,00	0,00	0,00
	III	0,00	0,00	0,00	0,00	0,00	0,00	0,00	0,00
	IV	0,00	0,00	0,00	0,00	0,00	0,00	0,00	0,00
Subventii (rd.21+22)	20								
	I	10.856.900,00	0,00	0,00	0,00	0,00	10.856.900,00	0,00	10.856.900,00
	II	390.900,00	0,00	0,00	0,00	0,00	390.900,00	0,00	390.900,00
	III	390.900,00	0,00	0,00	0,00	0,00	390.900,00	0,00	390.900,00
	IV	390.900,00	0,00	0,00	0,00	0,00	390.900,00	0,00	390.900,00
Subventii de la bugetul de stat	21								
	I	9.106.900,00	0,00	0,00	0,00	0,00	9.106.900,00	0,00	9.106.900,00
	II	390.900,00	0,00	0,00	0,00	0,00	390.900,00	0,00	390.900,00
	III	390.900,00	0,00	0,00	0,00	0,00	390.900,00	0,00	390.900,00

Denumirea indicatorilor	Cod rand	Bugetul local [02]	Bugetul institutiilor publice finanțate din venituri proprii și subvenții din bugetul local [10]	Bugetul instituțiilor publice finanțate integral din venituri proprii [15]	Bugetul imprumuturilor externe și interne [06]+[07]	Bugetul fondurilor externe nerambursabile [08]	Total	Transferuri între bugete** (se scad)	Total buget general
	0	1	2	3	4	5	6=1+2+3+4+5	7	8=6-7
A									
Subvenții de la alte administratii	22								
	I	1.750.000,00	0,00	0,00	0,00	0,00	1.750.000,00	0,00	1.750.000,00
	II	0,00	0,00	0,00	0,00	0,00	0,00	0,00	0,00
	III	0,00	0,00	0,00	0,00	0,00	0,00	0,00	0,00
	IV	0,00	0,00	0,00	0,00	0,00	0,00	0,00	0,00
Sume primite de la UE în contul plăților efectuate	23								
	I	0,00	0,00	0,00	0,00	0,00	0,00	0,00	0,00
	II	0,00	0,00	0,00	0,00	0,00	0,00	0,00	0,00
	III	0,00	0,00	0,00	0,00	0,00	0,00	0,00	0,00
	IV	0,00	0,00	0,00	0,00	0,00	0,00	0,00	0,00
CHELTUIELI - TOTAL (rd.25+36+37+40+41)	24								
	I	23.946.000,00	90.236,00	0,00	0,00	0,00	24.036.236,00	0,00	24.036.236,00
	II	10.313.500,00	6.000,00	0,00	0,00	0,00	10.319.500,00	0,00	10.319.500,00
	III	10.350.500,00	6.000,00	0,00	0,00	0,00	10.356.500,00	0,00	10.356.500,00
	IV	10.387.500,00	6.000,00	0,00	0,00	0,00	10.393.500,00	0,00	10.393.500,00
Cheltuieli curente (rd.26 la rd.35)	25								
	I	13.661.000,00	90.236,00	0,00	0,00	0,00	13.751.236,00	0,00	13.751.236,00
	II	10.313.500,00	6.000,00	0,00	0,00	0,00	10.319.500,00	0,00	10.319.500,00
	III	10.350.500,00	6.000,00	0,00	0,00	0,00	10.356.500,00	0,00	10.356.500,00
	IV	10.387.500,00	6.000,00	0,00	0,00	0,00	10.393.500,00	0,00	10.393.500,00
Cheltuieli de personal	26								
	I	3.467.500,00	68.700,00	0,00	0,00	0,00	3.536.200,00	0,00	3.536.200,00
	II	3.467.500,00	0,00	0,00	0,00	0,00	3.467.500,00	0,00	3.467.500,00
	III	3.467.500,00	0,00	0,00	0,00	0,00	3.467.500,00	0,00	3.467.500,00
	IV	3.467.500,00	0,00	0,00	0,00	0,00	3.467.500,00	0,00	3.467.500,00
Bunuri și servicii	27								
	I	3.163.000,00	21.536,00	0,00	0,00	0,00	3.184.536,00	0,00	3.184.536,00
	II	3.204.000,00	6.000,00	0,00	0,00	0,00	3.210.000,00	0,00	3.210.000,00
	III	3.234.000,00	6.000,00	0,00	0,00	0,00	3.240.000,00	0,00	3.240.000,00
	IV	3.264.000,00	6.000,00	0,00	0,00	0,00	3.270.000,00	0,00	3.270.000,00
Dobanzi	28								
	I	0,00	0,00	0,00	0,00	0,00	0,00	0,00	0,00
	II	0,00	0,00	0,00	0,00	0,00	0,00	0,00	0,00
	III	0,00	0,00	0,00	0,00	0,00	0,00	0,00	0,00
	IV	0,00	0,00	0,00	0,00	0,00	0,00	0,00	0,00
Subvenții	29								
	I	0,00	0,00	0,00	0,00	0,00	0,00	0,00	0,00
	II	0,00	0,00	0,00	0,00	0,00	0,00	0,00	0,00
	III	0,00	0,00	0,00	0,00	0,00	0,00	0,00	0,00

Denumirea indicatorilor	Cod rand	Bugetul local [02]	Bugetul institutiilor publice finantate din venituri proprii si subventii din bugetul local [10]	Bugetul institutiilor publice finantate integral din venituri proprii [15]	Bugetul imprumuturilor externe si interne [06]+[07]	Bugetul fondurilor externe nerambursabile [08]	Total	Transferuri între bugete** (se scad)	Total buget general
A	0	1	2	3	4	5	6=1+2+3+4+5	7	8=6-7
Fonduri de rezerva	30								
I		51.500,00	0,00	0,00	0,00	0,00	51.500,00	0,00	51.500,00
II		0,00	0,00	0,00	0,00	0,00	0,00	0,00	0,00
III		0,00	0,00	0,00	0,00	0,00	0,00	0,00	0,00
IV		0,00	0,00	0,00	0,00	0,00	0,00	0,00	0,00
Transferuri între unitati ale administratiei publice	31								
I		0,00	0,00	0,00	0,00	0,00	0,00	0,00	0,00
II		0,00	0,00	0,00	0,00	0,00	0,00	0,00	0,00
III		0,00	0,00	0,00	0,00	0,00	0,00	0,00	0,00
IV		0,00	0,00	0,00	0,00	0,00	0,00	0,00	0,00
Alte transferuri	32								
I		20.000,00	0,00	0,00	0,00	0,00	20.000,00	0,00	20.000,00
II		0,00	0,00	0,00	0,00	0,00	0,00	0,00	0,00
III		0,00	0,00	0,00	0,00	0,00	0,00	0,00	0,00
IV		0,00	0,00	0,00	0,00	0,00	0,00	0,00	0,00
Proiecte cu finantare din Fonduri externe nerambursabile postadate	33								
I		3.346.000,00	0,00	0,00	0,00	0,00	3.346.000,00	0,00	3.346.000,00
II		0,00	0,00	0,00	0,00	0,00	0,00	0,00	0,00
III		0,00	0,00	0,00	0,00	0,00	0,00	0,00	0,00
IV		0,00	0,00	0,00	0,00	0,00	0,00	0,00	0,00
Asistenta sociala	34								
I		3.119.000,00	0,00	0,00	0,00	0,00	3.119.000,00	0,00	3.119.000,00
II		3.124.000,00	0,00	0,00	0,00	0,00	3.124.000,00	0,00	3.124.000,00
III		3.126.000,00	0,00	0,00	0,00	0,00	3.126.000,00	0,00	3.126.000,00
IV		3.128.000,00	0,00	0,00	0,00	0,00	3.128.000,00	0,00	3.128.000,00
Alte cheltuieli	35								
I		494.000,00	0,00	0,00	0,00	0,00	494.000,00	0,00	494.000,00
II		518.000,00	0,00	0,00	0,00	0,00	518.000,00	0,00	518.000,00
III		523.000,00	0,00	0,00	0,00	0,00	523.000,00	0,00	523.000,00
IV		528.000,00	0,00	0,00	0,00	0,00	528.000,00	0,00	528.000,00
Cheltuieli de capital	36								
I		10.285.000,00	0,00	0,00	0,00	0,00	10.285.000,00	0,00	10.285.000,00
II		0,00	0,00	0,00	0,00	0,00	0,00	0,00	0,00
III		0,00	0,00	0,00	0,00	0,00	0,00	0,00	0,00
IV		0,00	0,00	0,00	0,00	0,00	0,00	0,00	0,00
Operatiuni financiare (rd.38+39)	37								
I		0,00	0,00	0,00	0,00	0,00	0,00	0,00	0,00
II		0,00	0,00	0,00	0,00	0,00	0,00	0,00	0,00

Denumirea indicatorilor	Cod rand	Bugetul local [02]	Bugetul institutiilor publice finantate din venituri proprii si subventii din bugetul local [10]	Bugetul institutiilor publice finantate integral din venituri proprii [15]	Bugetul imprumuturilor externe si interne [06]+[07]	Bugetul fondurilor externe nerambursabile [08]	Total	Transferuri între bugete** (se scad)	Total buget general
A	0	1	2	3	4	5	6=1+2+3+4+5	7	8=6-7
Imprumuturi acordate	38								
I		0,00	0,00	0,00	0,00	0,00	0,00	0,00	0,00
II		0,00	0,00	0,00	0,00	0,00	0,00	0,00	0,00
III		0,00	0,00	0,00	0,00	0,00	0,00	0,00	0,00
IV		0,00	0,00	0,00	0,00	0,00	0,00	0,00	0,00
Rambursari de credite externe si interne	39								
I		0,00	0,00	0,00	0,00	0,00	0,00	0,00	0,00
II		0,00	0,00	0,00	0,00	0,00	0,00	0,00	0,00
III		0,00	0,00	0,00	0,00	0,00	0,00	0,00	0,00
IV		0,00	0,00	0,00	0,00	0,00	0,00	0,00	0,00
Plati efectuate în anii precedenti si recuperate în anul curent	40								
I		0,00	0,00	0,00	0,00	0,00	0,00	0,00	0,00
II		0,00	0,00	0,00	0,00	0,00	0,00	0,00	0,00
III		0,00	0,00	0,00	0,00	0,00	0,00	0,00	0,00
IV		0,00	0,00	0,00	0,00	0,00	0,00	0,00	0,00
Rezerve	41								
I		0,00	0,00	0,00	0,00	0,00	0,00	0,00	0,00
II		0,00	0,00	0,00	0,00	0,00	0,00	0,00	0,00
III		0,00	0,00	0,00	0,00	0,00	0,00	0,00	0,00
IV		0,00	0,00	0,00	0,00	0,00	0,00	0,00	0,00
EXCEDENT(+)/DEFICIT(-) (rd.01-rd.24)	42								
I		0,00	0,00	0,00	0,00	0,00	0,00	0,00	0,00
II		0,00	0,00	0,00	0,00	0,00	0,00	0,00	0,00
III		0,00	0,00	0,00	0,00	0,00	0,00	0,00	0,00
IV		0,00	0,00	0,00	0,00	0,00	0,00	0,00	0,00

BUGETUL LOCAL pe anul 2024
- initial -

Lei

Nr. Crt.	Denumirea indicatorilor	Cod Indicator	BUGET 2024				Estimari				
			PREVEDERI ANUALE		PREVEDERI TRIMESTRIALE						
			TOTAL	din care cred. bug. destinate stingerii plășilor restante	Trim I	Trim II	Trim III	Trim IV	2025	2026	2027
1	TOTAL VENITURI (cod 00.02+00.15+00.16+00.17+45.02+46.02+48.02)	00.01	23.946.000	0	7.040.300	6.820.300	5.355.900	4.728.900	10.313.500	10.350.500	10.387.500
2	VENITURI PROPRII (cod 00.02-11.02-37.02+00.15)	49.90	7.780.039	0	1.876.339	2.130.100	1.965.300	1.808.300	5.592.600	5.619.600	5.646.600
3	I. VENITURI CURENTE (cod 00.03+00.12)	00.02	12.730.039	0	3.186.339	3.420.100	3.196.300	2.927.300	9.922.600	9.959.600	9.996.600
4	A. VENITURI FISCALE (cod 00.04+00.09+00.10+00.11)	00.03	11.350.039	0	2.856.339	3.020.100	2.814.300	2.659.300	9.299.500	9.267.500	9.235.500
5	A1. IMPOZIT PE VENIT, PROFIT SI CASTIGURI DIN CAPITAL (cod 00.05+00.06+00.07)	00.04	1.992.000	0	521.000	503.000	492.000	476.000	1.823.000	1.864.000	1.905.000
9	A1.2. IMPOZIT PE VENIT, PROFIT, SI CASTIGURI DIN CAPITAL DE LA PERSOANE FIZICE (cod 03.02+04.02)	00.06	1.856.000	0	487.000	469.000	458.000	442.000	1.773.000	1.809.000	1.845.000
10	Impozit pe venit (cod 03.02.17+03.02.18)	03.02	36.000	0	9.000	9.000	9.000	9.000	37.000	38.000	39.000
12	Impozitul pe veniuntie din transferul proprietatilor imobiliare din patrimoniul personal	03.02.18	36.000	0	9.000	9.000	9.000	9.000	37.000	38.000	39.000
13	Cote si sume defalcate din impozitul pe venit (cod 04.02.01+04.02.04+04.02.05+04.02.06)	04.02	1.820.000	0	478.000	460.000	449.000	433.000	1.736.000	1.771.000	1.806.000
14	Cote defalcate din impozitul pe venit	04.02.01	1.387.000	0	365.000	350.000	342.000	330.000	1.400.000	1.425.000	1.450.000
15	Sume alocate din cotele defalcate din impozitul pe venit pentru echilibrarea bugetelor locale	04.02.04	233.000	0	61.000	59.000	58.000	55.000	101.000	101.000	101.000
16	Sume repartizate din Fondul la dispozitia Consiliului Județean	04.02.05	200.000	0	52.000	51.000	49.000	48.000	236.000	245.000	255.000
18	A1.3. ALTE IMPOZITE PE VENIT, PROFIT SI CASTIGURI DIN CAPITAL (cod 05.02)	00.07	136.000	0	34.000	34.000	34.000	34.000	50.000	55.000	60.000
19	Alte impozite pe venit, profit si castiguri din capital (cod 05.02.50)	05.02	136.000	0	34.000	34.000	34.000	34.000	50.000	55.000	60.000
20	Alte impozite pe venit, profit si castiguri din capital	05.02.50	136.000	0	34.000	34.000	34.000	34.000	50.000	55.000	60.000
21	A3. IMPOZITE SI TAXE PE PROPRIETATE (cod 07.02)	00.09	3.542.500	0	853.500	947.000	874.000	868.000	2.672.000	2.588.000	2.444.000
22	Impozite si taxe pe proprietate (cod 07.02.01+07.02.02+07.02.03+07.02.50)	07.02	3.542.500	0	853.500	947.000	874.000	868.000	2.672.000	2.588.000	2.444.000
23	Impozit si taxa pe cladiri (cod 07.02.01.01+07.02.01.02)	07.02.01	1.374.500	0	373.500	341.000	331.000	329.000	2.137.000	1.983.000	1.829.000
24	Impozit si taxa pe cladiri de la persoane fizice *)	07.02.01.01	197.000	0	40.000	60.000	50.000	47.000			
25	Impozit si taxa pe cladiri de la persoane juridice	07.02.01.02	1.177.500	0	333.500	281.000	281.000	282.000			
26	Impozit si taxa pe teren (cod 07.02.02.01+07.02.02.02+07.02.02.03)	07.02.02	2.168.000	0	480.000	606.000	543.000	539.000	535.000	575.000	615.000
27	Impozitul si taxa pe teren de la persoane fizice *)	07.02.02.01	515.000	0	120.000	140.000	130.000	125.000			
28	Impozitul si taxa pe teren de la persoane juridice *)	07.02.02.02	53.000	0	10.000	16.000	13.000	14.000			
29	Impozitul pe terenul din extravilan *)	07.02.02.03	1.600.000	0	350.000	450.000	400.000	400.000			
32	A4. IMPOZITE SI TAXE PE BUNURI SI SERVICII (cod 11.02+12.02+15.02+16.02)	00.10	5.811.539	0	1.480.839	1.569.100	1.447.300	1.314.300	4.800.000	4.840.500	4.881.000

Nr. Crt.	Denumirea indicatorilor	Cod indicator	Bucget 2024				Estimari				
			PREVEDERI ANUALE		PREVEDERI TRIMESTRIALE						
			TOTAL	din care cred. bug. destinate stingerii platilor restante	Trim I	Trim II	Trim III	Trim IV	2025	2026	2027
33	Sume defalcate din TVA (cod 11.02.01+11.02.02+11.02.05+11.02.06)	11.02	4.950.000	0	1.310.000	1.290.000	1.231.000	1.119.000	4.330.000	4.340.000	4.350.000
35	Sume defalcate din taxa pe valoarea adaugata pentru finantarea cheltuielilor descentralizate la nivelul comunelor, oraselor, municipiilor, sectoarelor si Municipiului Bucuresti	11.02.02	2.803.000	0	746.000	746.000	701.000	610.000	2.827.000	2.837.000	2.847.000
37	Sume defalcate din taxa pe valoarea adaugata pentru drumuri	11.02.05	40.000	0	11.000	11.000	11.000	7.000	40.000	40.000	40.000
38	Sume defalcate din taxa pe valoarea adaugata pentru echilibrarea bugetelor locale	11.02.06	2.107.000	0	553.000	533.000	519.000	502.000	1.463.000	1.463.000	1.463.000
47	Taxe pe utilizarea bunurilor, autorizarea utilizarii bunurilor sau pe desfasurarea de activitati (cod 16.02.02+16.02.03+16.02.50)	16.02	861.539	0	170.839	279.100	216.300	195.300	470.000	500.500	531.000
48	Impozit pe mijloacele de transport (cod 16.02.02.01+16.02.02)	16.02.02	857.000	0	170.000	278.000	215.000	194.000	465.000	495.000	525.000
49	Taxa asupra mijloacelor de transport delinute de persoane fizice *)	16.02.02.01	629.000	0	135.000	180.000	160.000	154.000			
50	Taxa asupra mijloacelor de transport delinute de persoane juridice *)	16.02.02.02	228.000	0	35.000	98.000	55.000	40.000			
51	Taxe si tarife pentru eliberarea de licente si autorizatii de functionare	16.02.03	4.539	0	839	1.100	1.300	1.300	5.000	5.500	6.000
53	A6. ALTE IMPOZITE SI TAXE FISCALE (cod 18.02)	00.11	4.000	0	1.000	1.000	1.000	1.000	4.500	5.000	5.500
54	Alte impozite si taxe fiscale (cod 18.02.50)	18.02	4.000	0	1.000	1.000	1.000	1.000	4.500	5.000	5.500
55	Alte impozite si taxe	18.02.50	4.000	0	1.000	1.000	1.000	1.000	4.500	5.000	5.500
56	C. VENITURI NEFISCALE (cod 00.13+00.14)	00.12	1.380.000	0	330.000	490.000	382.000	268.000	623.100	692.100	761.100
57	C1. VENITURI DIN PROPRIETATE (cod 30.02+31.02)	00.13	26.000	0	2.000	11.000	8.000	5.000	30.000	35.000	40.000
58	Venituri din proprietate (cod 30.02.01+30.02.05+30.02.08+30.02.50)	30.02	26.000	0	2.000	11.000	8.000	5.000	30.000	35.000	40.000
61	Venituri din concesiuni si inchirieri	30.02.05	26.000	0	2.000	11.000	8.000	5.000	30.000	35.000	40.000
64	Alte venituri din concesiuni si inchirieri de catre institutiile publice	30.02.05.30	26.000	0	2.000	11.000	8.000	5.000	30.000	35.000	40.000
71	C2. VANZARI DE BUNURI SI SERVICII (cod 33.02+34.02+35.02+36.02+37.02)	00.14	1.354.000	0	328.000	389.000	374.000	263.000	593.100	657.100	721.100
72	Venituri din prestari de servicii si alte activitati (cod 33.02.08+33.02.10+33.02.12+33.02.24+33.02.27+33.02.28+33.02.50)	33.02	48.000	0	5.000	29.000	14.000	0	50.000	53.000	56.000
80	Venituri din recuperarea cheltuielilor de judecata, impozitatii si despagubiri	33.02.28	4.000	0	500	2.000	1.500	0	4.000	5.000	6.000
82	Alte venituri din prestari de servicii si alte activitati	33.02.50	44.000	0	4.500	27.000	12.500	0	46.000	48.000	50.000
86	Amenzi, penalitati si confiscari (cod 35.02.01 la 35.02.05+35.02.50)	35.02	1.014.000	0	245.000	282.000	282.000	205.000	350.000	400.000	450.000
87	Venituri din amenzi si alte sanctiuni aplicate potrivit dispozitiilor legale	35.02.01	1.014.000	0	245.000	282.000	282.000	205.000	350.000	400.000	450.000
88	Venituri din amenzi si alte sanctiuni aplicate de catre alte institutii de specialitate	35.02.01.02	1.014.000	0	245.000	282.000	282.000	205.000	350.000	400.000	450.000
93	Diverse venituri (cod 36.02.01+36.02.05+36.02.06+36.02.07+36.02.11+36.02.50)	36.02	292.000	0	78.000	78.000	78.000	58.000	193.100	204.100	215.100
97	Taxe speciale	36.02.06	281.000	0	76.000	75.000	75.000	55.000	190.000	200.000	210.000
100	Venituri din recuperarea cheltuielilor efectuate în cursul procesului de executare silită	36.02.14	11.000	0	2.000	3.000	3.000	3.000	3.100	4.100	5.100

Nr. Crt.	Denumirea indicatorilor	Cod indicator	Buget 2024					Estimari		
			PREVEDERI ANUALE		PREVEDERI TRIMESTRIALE			2025	2026	2027
			TOTAL	din care cred. bug. destinate stingerii plășilor restante	Trim I	Trim II	Trim III			
111	Vărsăminte din secțiunea de funcționare pentru finanțarea secțiunii de dezvoltare a bugetului local (cu semnul minus)	37.02.03	-2.825.939	0	-785.939	-630.000	-630.000	0	0	0
112	Vărsăminte din secțiunea de funcționare	37.02.04	2.825.939	0	785.939	630.000	630.000	0	0	0
122	III. OPERAȚIUNI FINANCIARE (cod 40.02+41.02)	00.16	359.061	0	359.061	0	0	0	0	0
123	Încasări din rambursarea împrumuturilor acordate (cod 40.02.06+40.02.07+40.02.10+40.02.11+40.02.13+40.02.14+40.02.16+40.02.50)	40.02	359.061	0	359.061	0	0	0	0	0
129	Sume din excedentul bugetului local utilizate pentru finanțarea cheltuielilor secțiunii de dezvoltare	40.02.14	359.061	0	359.061	0	0	0	0	0
138	IV. SUBVENȚII (cod 00.18)	00.17	10.856.900	0	3.495.500	3.400.200	2.159.600	1.801.600	390.900	390.900
139	SUBVENȚII DE LA ALTE NIVELE ALE ADMINISTRAȚIEI PUBLICE (cod 42.02+43.02)	00.18	10.856.900	0	3.495.500	3.400.200	2.159.600	1.801.600	390.900	390.900
140	Subvenții de la bugetul de stat (cod 42.02.01+42.02.05+42.02.10+42.02.12 la 42.02.21+42.02.28+42.02.29+42.02.32 la 42.02.36+42.02.40 la 42.02.42+42.02.44 la 42.02.46+42.02.51+42.02.52+42.02.54+42.02.55+42.02.62+42.02.63+42.02.64+42.02.65+42.02.66+42.02.67+42.02.69+42.02.73+42.02.79+42.02.80+42.02.81+42.02.82+42.02.84)	42.02	9.106.900	0	3.045.500	2.950.200	1.734.600	1.376.600	390.900	390.900
146	Planuri și regulamente de urbanism	42.02.05	85.000	0	0	0	85.000	0	0	0
177	Subvenții pentru acordarea ajutorului pentru încălzirea locuinței și a suplimentului de energie alocate pentru consumul de combustibilii solizi și/sau petrolieri	42.02.34	345.000	0	30.000	15.000	15.000	255.000	315.000	315.000
182	Subvenții din bugetul de stat pentru finanțarea sanatații	42.02.41	75.900	0	18.500	20.200	18.600	18.600	75.900	75.900
201	Finanțarea programelor naționale de dezvoltare locală	42.02.65	5.285.000	0	2.046.000	1.965.000	674.000	600.000	0	0
216	Alocări de sume din PNRR aferente asistenței financiare nerambursabile (cod 42.02.88 01 la 42.02.88.03)	42.02.88	1.331.000	0	445.000	444.000	442.000	0	0	0
217	Fonduri europene nerambursabile	42.02.88.01	1.118.000	0	373.000	373.000	372.000	0	0	0
219	Sume aferente TVA	42.02.88.03	213.000	0	72.000	71.000	70.000	0	0	0
220	Alocări de sume din PNRR aferente componentei împrumuturi (cod 42.02.89.01 la 42.02.89.03)	42.02.89	1.722.000	0	506.000	506.000	500.000	210.000	0	0
221	Fonduri din împrumut rambursabil	42.02.89.01	1.447.000	0	425.000	425.000	420.000	177.000	0	0
223	Sume aferente TVA	42.02.89.03	275.000	0	81.000	81.000	80.000	33.000	0	0
224	Sume alocate de către responsabilii de implementare a investițiilor specifice locale din sume de la bugetul de stat aferente asistenței financiare nerambursabile a PNRR	42.02.90	283.000	0	0	0	0	293.000	0	0
225	Fonduri europene nerambursabile	42.02.90.01	246.200	0	0	0	0	246.200	0	0
227	Sume aferente TVA	42.02.90.03	46.800	0	0	0	0	46.800	0	0
235	Subvenții de la alte administrații (cod. 43.02.01+43.02.04+43.02.07+43.02.08+43.02.20+43.02.21)	43.02	1.750.000	0	450.000	450.000	425.000	425.000	0	0
251	Sume alocate din sumele obținute în urma scoaterii la licitație a certificatelor de emisii de gaze cu efect de seră pentru finanțarea proiectelor de investiții	43.02.44	1.750.000	0	450.000	450.000	425.000	425.000	0	0
383	TOTAL CHELTUIELI (cod 50.02+59.02+64.02+69.02+79.02)	49.02	23.946.000	0	7.040.900	6.820.300	5.355.900	4.728.900	10.313.500	10.387.500
384	CHELTUIELI CURENTE (cod 10+20+30+40+50+51+55+56+57+59)	01	13.661.000	0	3.419.900	3.625.300	3.541.900	3.073.900	10.350.500	10.387.500

Nr. Crt.	Denumirea indicatorilor	Cod indicator	Buget 2024				Estimari					
			PREVEDERI ANUALE		PREVEDERI TRIMESTRIALE							
			TOTAL	din care cred. bug. destinate stingerii plăților restante	Trim I	Trim II	Trim III	Trim IV	2025	2026	2027	
385	TITLUL I CHELTUIELI DE PERSONAL (cod 10.01 la 10.03)	10	3.467.500	0	803.400	933.300	865.400	865.400	865.400	3.467.500	3.467.500	3.467.500
386	Cheeltieli salariale in bani	10.01	3.263.200	0	770.200	831.000	831.000	831.000	831.000			
387	Salarii de baza	10.01.01	2.937.000	0	693.000	748.000	748.000	748.000	748.000			
388	Indemnizatii platite unor persoane din afara unitatii	10.01.12	156.000	0	37.500	39.500	39.500	39.500	39.500			
389	Indemnizatii de hrană	10.01.17	170.200	0	39.700	43.500	43.500	43.500	43.500			
390	Cheeltieli salariale in natura (cod 10.02.01 la 10.02.06+10.02.30)	10.02	125.600	0	15.000	80.600	15.000	15.000	15.000			
391	Transportul de la locul de munca	10.02.05	60.000	0	15.000	15.000	15.000	15.000	15.000			
392	Vouchere de vacanță	10.02.06	65.600	0	0	65.600	0	0	0			
393	Contributii (cod 10.03.01 la 10.03.06)	10.03	78.700	0	18.200	21.700	19.400	19.400	19.400			
394	Contributia asiguratorie pentru munca	10.03.07	78.700	0	18.200	21.700	19.400	19.400	19.400			
395	TITLUL II BUNURI SI SERVICII (cod 20.01 la 20.06+20.09 la 20.16+20.18 la 20.21+20.30)	20	3.163.000	0	697.000	966.000	914.500	914.500	585.500	3.204.000	3.234.000	3.264.000
396	Bunuri si servicii	20.01	1.567.000	0	452.500	406.500	383.500	324.500	324.500			
397	Furnituri de birou	20.01.01	32.000	0	8.500	8.000	7.500	8.000	8.000			
398	Materiale pentru curatenie	20.01.02	39.500	0	11.500	8.500	10.000	9.500	9.500			
399	Incalzit, iluminat si forta motrica	20.01.03	368.500	0	62.500	121.000	123.000	62.000	62.000			
400	Carburanti si lubrifianti	20.01.05	91.500	0	23.000	22.500	23.000	23.000	23.000			
401	Piese de schimb	20.01.06	42.000	0	10.500	10.500	10.500	10.500	10.500			
402	Transport	20.01.07	113.000	0	33.000	35.000	15.000	30.000	30.000			
403	Posta, telecomunicatii, radio, tv, internet	20.01.08	131.500	0	33.500	34.500	32.000	31.500	31.500			
404	Alte bunuri si servicii pentru inintretinere si functionare	20.01.30	749.000	0	270.000	166.500	162.500	150.000	150.000			
405	Reparatii curente	20.02	420.000	0	15.000	195.000	195.000	15.000	15.000			
406	Medicamente si materiale sanitare (cod 20.04.01 la 20.04.04)	20.04	43.500	0	12.000	11.000	11.500	9.000	9.000			
407	Materiale sanitare	20.04.02	5.000	0	2.000	1.500	1.000	500	500			
408	Dezinfectanti	20.04.04	38.500	0	10.000	9.500	10.500	8.500	8.500			
409	Bunuri de natura obiectelor de inventar (cod 20.05.01+20.05.03+20.05.30)	20.05	89.000	0	25.000	27.000	19.500	17.500	17.500			
410	Alte obiecte de inventar	20.05.30	89.000	0	25.000	27.000	19.500	17.500	17.500			
411	Deplasari, detasari, transferari (cod 20.06.01+20.06.02)	20.06	35.000	0	9.000	9.500	8.500	8.000	8.000			
412	Deplasari interne, delegari, transferari	20.06.01	35.000	0	9.000	9.500	8.500	8.000	8.000			
413	Consultanta si expertiza	20.12	120.000	0	30.000	30.000	30.000	30.000	30.000			
414	Pregatire profesionala	20.13	35.000	0	4.500	13.500	13.500	3.500	3.500			
415	Protectia muncii	20.14	13.500	0	4.000	3.500	3.000	3.000	3.000			
416	Contributii ale administratiei publice locale la realizarea unor lucrari de servicii de interes public local, in baza unor conventii sau contracte de asociere	20.19	330.000	0	60.000	90.000	90.000	90.000	90.000			
417	Alte cheeltieli (cod 20.30.01 la 20.30.04+20.30.06+20.30.07+20.30.08+20.30.30)	20.30	510.000	0	85.000	180.000	160.000	160.000	85.000			
418	Alte cheeltieli cu bunuri si servicii	20.30.30	510.000	0	85.000	180.000	160.000	160.000	85.000			
419	TITLUL V FONDURI DE REZERVA (cod 50.04)	50	51.500	0	51.500	0	0	0	0	0	0	0

Nr. Crt.	Denumirea indicatorilor	Cod indicator	Buget 2024				Estimari							
			PREVEDERI ANUALE		PREVEDERI TRIMESTRIALE									
			TOTAL	din care cred. bug. destinate stingerii plăților restante	Trim I	Trim II	Trim III	Trim IV	2025	2026	2027			
420	Fond de rezerva bugăta la dispoziția consiliilor locale și județene	50.04	51.500	0	51.500	0	0	0	0	0	0	0	0	0
421	TITLUL VII ALTE TRANSFERURI (cod 55.01+55.02)	55	20.000	0	20.000	0	0	0	0	0	0	0	0	0
422	A. Transferuri îneme (cod 55.01.01 la 55.01.03+55.01.05 la 55.01.10+55.01.12 la 55.01.20+55.01.26+55.01.28+55.01.29+55.01.41+55.01.42 +55.01.46+55.01.48 la 55.01.55+55.01.57+55.01.58+55.01.59+55.01.62+55.01.63+55.01.64 +55.01.65+55.01.66+55.01.67+55.01.68+55.01.69+55.01.70+55.01.71+55.01.72+55.01.73+55.01.74+55.01.75+55.01.76+55.01.77+55.01.78+55.01.79+55.01.80+55.01.81+55.01.82+55.01.83+55.01.84+55.01.85+55.01.86+55.01.87+55.01.88+55.01.89+55.01.90+55.01.91+55.01.92+55.01.93+55.01.94+55.01.95+55.01.96+55.01.97+55.01.98+55.01.99+55.01.100)	55.01	20.000	0	20.000	0	0	0	0	0	0	0	0	0
423	Transferuri din bugetul local către asociațiile de dezvoltare intercomunitară	55.01.42	20.000	0	20.000	0	0	0	0	0	0	0	0	0
424	TITLUL IX ASISTENȚA SOCIALĂ (cod 57.01+57.02+57.04)	57	3.119.000	0	3.119.000	784.000	649.000	693.000	993.000	3.124.000	3.126.000	3.128.000	3.128.000	3.128.000
425	Ajutoare sociale (cod 57.02.01 la 57.02.05)	57.02	3.119.000	0	3.119.000	784.000	649.000	693.000	993.000	3.124.000	3.126.000	3.128.000	3.128.000	
426	Ajutoare sociale în numerar	57.02.01	3.099.000	0	3.099.000	778.000	643.000	691.000	987.000	3.124.000	3.126.000	3.128.000	3.128.000	
427	Tichete de creșă și tichete sociale pentru grădiniță	57.02.03	20.000	0	20.000	6.000	6.000	2.000	6.000	20.000	20.000	20.000	20.000	
428	TITLUL XI ALTE CHELTUIELI (cod 59.01+59.02+59.11+59.12+59.15+59.17+59.22+59.25+59.30+59.35+59.38+59.40+59.41+59.42)	59	494.000	0	494.000	113.000	127.000	127.000	127.000	518.000	523.000	528.000	528.000	
429	Asociații și fundații	59.11	494.000	0	494.000	113.000	127.000	127.000	127.000	518.000	523.000	528.000	528.000	
430	Titlul XII Proiecte cu finanțare din sursele reprezentând asistența financiară nerambursabilă aferență PNRR (cod 60.01 la 60.11)	60	1.624.000	0	1.624.000	445.000	444.000	442.000	293.000	0	0	0	0	
431	Fonduri europene nerambursabile	60.01	1.364.200	0	1.364.200	373.000	373.000	372.000	246.200	0	0	0	0	
432	Sume aferente TVA	60.03	259.800	0	259.800	72.000	71.000	70.000	46.800	0	0	0	0	
433	Titlul XIII Proiecte cu finanțare din sursele aferente componenței de împrumuturi a PNRR (cod 61.01 la 61.10)	61	1.722.000	0	1.722.000	506.000	506.000	500.000	210.000	0	0	0	0	
434	Fonduri din împrumut rambursabil	61.01	1.447.000	0	1.447.000	425.000	425.000	420.000	177.000	0	0	0	0	
435	Sume aferente TVA	61.03	275.000	0	275.000	81.000	81.000	80.000	33.000	0	0	0	0	
436	CHELTUIELI DE CAPITAL (cod 71+72)	70	10.285.000	0	10.285.000	3.621.000	3.195.000	1.814.000	1.655.000	0	0	0	0	
437	TITLUL XV ACTIVE NEFINANCIARE (cod 71.01 la 71.03)	71	10.285.000	0	10.285.000	3.621.000	3.195.000	1.814.000	1.655.000	0	0	0	0	
438	Active fixe	71.01	10.285.000	0	10.285.000	3.621.000	3.195.000	1.814.000	1.655.000	0	0	0	0	
439	Construcții	71.01.01	9.895.000	0	9.895.000	3.491.000	3.090.000	1.729.000	1.595.000	0	0	0	0	
440	Mobilier, aparatură birotică și alte active corporale	71.01.03	30.000	0	30.000	30.000	0	0	0	0	0	0	0	
441	Alte active fixe	71.01.30	360.000	0	360.000	110.000	105.000	85.000	60.000	0	0	0	0	
443	Partea I-a SERVICII PUBLICE GENERALE (cod 51.02+54.02+55.02+56.02)	50.02	3.356.400	0	3.356.400	829.500	884.900	853.500	788.500	3.299.900	3.314.900	3.329.900	3.329.900	
444	Autorități publice și acțiuni externe (cod 51.02.01)	51.02	3.304.900	0	3.304.900	778.000	884.900	853.500	788.500	3.299.900	3.314.900	3.329.900	3.329.900	
445	CHELTUIELI CURENTE (cod 10+20+30+40+50+51+55+56+57+59)	01	2.169.900	0	2.169.900	508.000	574.900	543.500	543.500	2.169.900	2.169.900	2.169.900	2.169.900	
446	TITLUL I CHELTUIELI DE PERSONAL (cod 10.01 la 10.03)	10	2.031.500	0	2.031.500	482.000	516.500	516.500	516.500	2.169.900	2.169.900	2.169.900	2.169.900	
447	Cheltuieli salariale în bani	10.01	2.031.500	0	2.031.500	482.000	516.500	516.500	516.500	2.169.900	2.169.900	2.169.900	2.169.900	
448	Salarii de baza	10.01.01	1.797.000	0	1.797.000	426.000	457.000	457.000	457.000	2.169.900	2.169.900	2.169.900	2.169.900	
449	Indemnizații plătite unor persoane din afara unității	10.01.12	156.000	0	156.000	37.500	39.500	39.500	39.500	2.169.900	2.169.900	2.169.900	2.169.900	
450	Indemnizații de hrană	10.01.17	78.500	0	78.500	18.500	20.000	20.000	20.000	2.169.900	2.169.900	2.169.900	2.169.900	

Nr. Crt.	Denumirea indicatorilor	Cod indicator	Buget 2024										Estimari		
			PREVEDERI ANUALE		PREVEDERI TRIMESTRIALE						2025	2026	2027		
			TOTAL	din care cred. bug. destinate stingerii plășilor restante	Trim I	Trim II	Trim III	Trim IV							
451	Cheltuieli salariale în natura (cod 10.02.01 la 10.02.06+10.02.30)	10.02	90.400	0	15.000	45.400	15.000	15.000	15.000	15.000	15.000				
452	Transportul de la locul de muncă	10.02.05	60.000	0	15.000	15.000	15.000	15.000	15.000	15.000	15.000				
453	Vouchere de vacanță	10.02.06	30.400	0	0	30.400	0	0	0	0	0				
454	Contribuții (cod 10.03.01 la 10.03.06)	10.03	48.000	0	11.000	13.000	12.000	12.000	12.000	12.000	12.000				
455	Contribuția asigurătoare pentru muncă	10.03.07	48.000	0	11.000	13.000	12.000	12.000	12.000	12.000	12.000				
456	TITLUL II BUNURI SI SERVICII (cod 20.01 la 20.06+20.09 la 20.16+20.18 la 20.27+20.30)	20	1.070.000	0	235.000	300.000	300.000	300.000	300.000	235.000	1.080.000	1.090.000		1.100.000	
457	Bunuri si servicii	20.01	500.000	0	97.500	152.500	152.500	152.500	152.500	97.500					
458	Furnituri de birou	20.01.01	24.000	0	6.000	6.000	6.000	6.000	6.000	6.000					
459	Materiale pentru curatenie	20.01.02	24.000	0	6.000	6.000	6.000	6.000	6.000	6.000					
460	Incalziri, iluminat si forta motrica	20.01.03	100.000	0	0	50.000	50.000	50.000	50.000	0					
461	Carburanti si lubrifianti	20.01.05	90.000	0	22.500	22.500	22.500	22.500	22.500	22.500					
462	Piese de schimb	20.01.06	12.000	0	3.000	3.000	3.000	3.000	3.000	3.000					
463	Transport	20.01.07	10.000	0	0	5.000	5.000	5.000	5.000	0					
464	Posta, telecomunicatii, radio, tv, internet	20.01.08	120.000	0	30.000	30.000	30.000	30.000	30.000	30.000					
465	Alte bunuri si servicii pentru intretinere si functionare	20.01.30	120.000	0	30.000	30.000	30.000	30.000	30.000	30.000					
466	Reparatii curente	20.02	30.000	0	7.500	7.500	7.500	7.500	7.500	7.500					
467	Bunuri de natura obiectelor de inventar (cod 20.05.01+20.05.03+20.05.30)	20.05	30.000	0	7.500	7.500	7.500	7.500	7.500	7.500					
468	Alte obiecte de inventar	20.05.30	30.000	0	7.500	7.500	7.500	7.500	7.500	7.500					
469	Deplasari, deplasari, transferari (cod 20.06.01+20.06.02)	20.06	20.000	0	5.000	5.000	5.000	5.000	5.000	5.000					
470	Deplasari interne, delegari, transferari	20.06.01	20.000	0	5.000	5.000	5.000	5.000	5.000	5.000					
471	Consultanta si expertiza	20.12	120.000	0	30.000	30.000	30.000	30.000	30.000	30.000					
472	Pregatire profesionala	20.13	20.000	0	0	10.000	10.000	10.000	10.000	0					
473	Protectia muncii	20.14	10.000	0	2.500	2.500	2.500	2.500	2.500	2.500					
474	Alte cheltuieli (cod 20.30.01 la 20.30.04+20.30.06+20.30.07+20.30.09+20.30.30)	20.30	340.000	0	85.000	85.000	85.000	85.000	85.000	85.000					
475	Alte cheltuieli cu bunuri si servicii	20.30.30	340.000	0	85.000	85.000	85.000	85.000	85.000	85.000					
476	TITLUL VII ALTE TRANSFERURI (cod 55.01+55.02)	55	20.000	0	20.000	0	0	0	0	0	0	0	0	0	
477	A. Transferuri interne (cod 55.01.01 la 55.01.03+55.01.05 la 55.01.10+55.01.12 la 55.01.20+55.01.26+55.01.28+55.01.29+55.01.41+55.01.42 +55.01.46+55.01.46 la 55.01.55+55.01.57+55.01.58+55.01.59+55.01.62+55.01.63+55.01.64 +55.01.65+55.01.67+55.01.68+55.01.69+55.01.7	55.01	20.000	0	20.000	0	0	0	0	0	0	0	0	0	
478	Transferuri din bugetul local catre asociatiile de dezvoltare intercomunitara	55.01.42	20.000	0	20.000	0	0	0	0	0	0	0	0	0	
479	TITLUL XI ALTE CHELTUIELI (cod 59.01+59.02+59.11+59.12+59.15+59.17+59.22+59.25+59.30+59.35+59.38+59.40+59.41+59.42)	59	45.000	0	15.000	10.000	10.000	10.000	10.000	10.000	50.000	55.000		60.000	
480	Asociatii si fundatii	59.11	45.000	0	15.000	10.000	10.000	10.000	10.000	10.000					
482	Autoritati executive si legislative (cod 51.02.01.03)	51.02.01	3.304.900	0	778.000	884.900	853.500	853.500	853.500	788.500	3.299.900	3.314.900		3.329.900	
483	Autoritati executive	51.02.01.03	3.304.900	0	778.000	884.900	853.500	853.500	853.500	788.500	3.299.900	3.314.900		3.329.900	

Nr. Crt.	Denumirea indicatorilor	Cod indicator	PREVEDERI ANUALE				PREVEDERI TRIMESTRIALE				Estimari			
			TOTAL	din care cred. bug. destinate stingerii plăților restante	Trim I	Trim II	Trim III	Trim IV	2025	2026	2027			
485	Alte servicii publice generale (cod 54.02.05 la 54.02.07+54.02.10+54.02.50)	54.02	51.500	0	51.500	0	0	0	0	0	0	0	0	0
486	CHELTUIELI CURENTE (cod 10+20+30+40+50+51+55+56+57+59)	01	51.500	0	51.500	0	0	0	0	0	0	0	0	0
487	TITLUL V FONDURI DE REZERVA (cod 50.04)	50	51.500	0	51.500	0	0	0	0	0	0	0	0	0
488	Fond de rezerva bugetara la dispozitia consiliilor locale si judetene	50.04	51.500	0	51.500	0	0	0	0	0	0	0	0	0
490	Fond de rezerva bugetara la dispozitia autoritatilor locale	54.02.05	51.500	0	51.500	0	0	0	0	0	0	0	0	0
510	Partea a II-a APARARE, ORDINE PUBLICA SI SIGURANTA NATIONALA (cod 60.02+61.02)	59.02	145.300	0	34.200	38.100	36.500	36.500	36.500	146.300	147.300	148.300	148.300	148.300
515	Ordine publica si siguranta nationala (cod 61.02.03+61.02.05+61.02.50)	61.02	145.300	0	34.200	38.100	36.500	36.500	36.500	146.300	147.300	148.300	148.300	148.300
516	CHELTUIELI CURENTE (cod 10+20+30+40+50+51+55+56+57+59)	01	145.300	0	34.200	38.100	36.500	36.500	36.500	146.300	147.300	148.300	148.300	148.300
517	TITLUL I CHELTUIELI DE PERSONAL (cod 10.01 la 10.03)	10	85.300	0	19.200	23.100	21.500	21.500	21.500	85.300	85.300	85.300	85.300	85.300
518	Cheltuieli salariale in bani	10.01	81.700	0	18.700	21.000	21.000	21.000	21.000					
519	Salarii de baza	10.01.01	78.000	0	18.000	20.000	20.000	20.000	20.000					
520	Indemnizatii de hrană	10.01.17	3.700	0	700	1.000	1.000	1.000	1.000					
521	Cheltuieli salariale in natura (cod 10.02.01 la 10.02.06+10.02.30)	10.02	1.600	0	0	1.600	0	0	0					
522	Vouchere de vacanță	10.02.06	1.600	0	0	1.600	0	0	0					
523	Contributii (cod 10.03.01 la 10.03.06)	10.03	2.000	0	500	500	500	500	500					
524	Contributia asiguratorie pentru munca	10.03.07	2.000	0	500	500	500	500	500					
525	TITLUL II BUNURI SI SERVICII (cod 20.01 la 20.06+20.09 la 20.16+20.18 la 20.27+20.30)	20	60.000	0	15.000	15.000	15.000	15.000	15.000	61.000	62.000	63.000	63.000	63.000
526	Bunuri si servicii	20.01	60.000	0	15.000	15.000	15.000	15.000	15.000					
527	Piese de schimb	20.01.06	30.000	0	7.500	7.500	7.500	7.500	7.500					
528	Alte bunuri si servicii pentru intrtinere si functionare	20.01.30	30.000	0	7.500	7.500	7.500	7.500	7.500					
532	Protectie civila si protectia contra incendiilor (protectie civila nonmilitara)	61.02.05	145.300	0	34.200	38.100	36.500	36.500	36.500	146.300	147.300	148.300	148.300	148.300
535	Partea a II-a CHELTUIELI SOCIAL-CULTURALE (cod 65.02+66.02+67.02+68.02)	64.02	9.177.300	0	2.799.200	2.692.500	1.998.800	1.998.800	1.686.800	5.478.300	5.495.300	5.511.300	5.511.300	5.511.300
536	Invatamant (cod 65.02.03 la 65.02.05+65.02.07+65.02.11+65.02.50)	65.02	3.334.000	0	1.184.000	1.061.000	813.000	813.000	276.000	514.000	527.000	540.000	540.000	540.000
537	CHELTUIELI CURENTE (cod 10+20+30+40+50+51+55+56+57+59)	01	1.669.000	0	514.000	501.000	543.000	543.000	111.000	514.000	527.000	540.000	540.000	540.000
538	TITLUL II BUNURI SI SERVICII (cod 20.01 la 20.06+20.09 la 20.16+20.18 la 20.27+20.30)	20	393.000	0	105.000	122.000	76.000	76.000	88.000	415.000	426.000	437.000	437.000	437.000
539	Bunuri si servicii	20.01	252.000	0	73.000	70.000	47.000	47.000	62.000					
540	Furnituri de birou	20.01.01	8.000	0	2.500	2.000	1.500	1.500	2.000					
541	Materiale pentru curatenie	20.01.02	15.500	0	5.500	2.500	4.000	4.000	3.500					
542	Incalzit, iluminat si forta motrica	20.01.03	58.500	0	10.000	18.500	20.500	20.500	9.500					
543	Carburanti si lubrifianti	20.01.05	1.500	0	500	0	500	500	500					
544	Transport	20.01.07	103.000	0	33.000	30.000	10.000	10.000	30.000					
545	Posta, telecomunicatii, radio, tv, internet	20.01.08	11.500	0	3.500	4.500	2.000	2.000	1.500					

Nr. Crt.	Denumirea indicatorilor	Cod indicator	Bucget 2024				Estimari							
			PREVEDERI ANUALE		PREVEDERI TRIMESTRIALE				2025		2026		2027	
			TOTAL	din care cred. bug. destinate stingerii plăților restante	Trim I	Trim II	Trim III	Trim IV	2025	2026	2027			
546	Alte bunuri si servicii pentru intretinere si functionare	20.01.30	54.000	0	18.000	12.500	8.500	15.000						
547	Medicamente si materiale sanitare (cod 20.04.01 la 20.04.04)	20.04	43.500	0	12.000	11.000	11.500	9.000						
548	Materiale sanitare	20.04.02	5.000	0	2.000	1.500	1.000	500						
549	Dezinfectanti	20.04.04	38.500	0	10.000	9.500	10.500	8.500						
550	Bunuri de natura obiectelor de inventar (cod 20.05.01+20.05.03+20.05.30)	20.05	44.000	0	10.000	12.000	12.000	10.000						
551	Alte obiecte de inventar	20.05.30	44.000	0	10.000	12.000	12.000	10.000						
552	Deplasari, deplasari, transferari (cod 20.06.01+20.06.02)	20.06	15.000	0	4.000	4.500	3.500	3.000						
553	Deplasari interne, deplasari, transferari	20.06.01	15.000	0	4.000	4.500	3.500	3.000						
554	Pregatire profesionala	20.13	15.000	0	4.500	3.500	3.500	3.500						
555	Protectia muncii	20.14	3.500	0	1.500	1.000	500	500						
556	Alte cheltuieli (cod 20.30.01 la 20.30.04+20.30.06+20.30.07+20.30.09+20.30.30)	20.30	20.000	0	0	20.000	0	0						
557	Alte cheltuieli cu bunuri si servicii	20.30.30	20.000	0	0	20.000	0	0						
558	TITLUL IX ASISTENTA SOCIALA (cod 57.01+57.02+57.04)	57	94.000	0	24.000	24.000	23.000	23.000				101.000		103.000
559	Ajutoare sociale (cod 57.02.01 la 57.02.05)	57.02	94.000	0	24.000	24.000	23.000	23.000				99.000		
560	Ajutoare sociale in numerar	57.02.01	74.000	0	18.000	18.000	21.000	17.000						
561	Tichete de creșă și tichete sociale pentru grădiniță	57.02.03	20.000	0	6.000	6.000	2.000	6.000						
562	Titlul XII Proiecte cu finanțare din sursele reprezentând asistența financiară nerambursabilă aternță PNRR (cod 60.01 la 60.11)	60	1.182.000	0	385.000	355.000	442.000	0				0		0
563	Fonduri europene nerambursabile	60.01	993.000	0	323.000	298.000	372.000	0						
564	Sume aferente TVA	60.03	189.000	0	62.000	57.000	70.000	0						
565	CHELTUIELI DE CAPITAL (cod 71+72)	70	1.665.000	0	670.000	560.000	270.000	165.000				0		0
566	TITLUL XV ACTIVE NEFINANCIARE (cod 71.01 la 71.03)	71	1.665.000	0	670.000	560.000	270.000	165.000				0		0
567	Active fixe	71.01	1.665.000	0	670.000	560.000	270.000	165.000						
568	Constructii	71.01.01	1.635.000	0	640.000	560.000	270.000	165.000						
569	Mobilier, aparatura birou si alte active corporale	71.01.03	30.000	0	30.000	0	0	0						
574	Invatamant secundar (cod 65.02.04.01 la 65.02.04.03)	65.02.04	447.000	0	123.000	120.000	99.000	105.000				473.000		497.000
575	Invatamant secundar inferior	65.02.04.01	447.000	0	123.000	120.000	99.000	105.000				473.000		497.000
587	Alte cheltuieli in domeniul invatamantului	65.02.50	2.887.000	0	1.051.000	941.000	714.000	41.000				42.000		43.000
589	Sanatare (cod 66.02.06+66.02.08+66.02.50)	66.02	75.900	0	18.500	20.200	18.600	18.600				75.900		75.900
590	CHELTUIELI CURENTE (cod 10+20+30+40+50+57+56+57+59)	01	75.900	0	18.500	20.200	18.600	18.600				75.900		75.900
591	TITLUL I CHELTUIELI DE PERSONAL (cod 10.01 la 10.03)	10	75.900	0	18.500	20.200	18.600	18.600				75.900		75.900
592	Cheltuieli salariale in bani	10.01	72.300	0	18.000	18.100	18.100	18.100				75.900		75.900
593	Salarii de baza	10.01.01	68.000	0	17.000	17.000	17.000	17.000						
594	Indemnizații de hrană	10.01.17	4.300	0	1.000	1.100	1.100	1.100						
595	Cheltuieli salariale in natura (cod 10.02.01 la 10.02.06+10.02.30)	10.02	1.600	0	0	1.600	0	0						

Nr. Crt.	Denumirea indicatorilor	Cod indicator	Bucget 2024				Estimari				
			PREVEDERI ANUALE		PREVEDERI TRIMESTRIALE			2025	2026	2027	
			TOTAL	din care cred. bug. destinate stingerii plășilor restante	Trim I	Trim II	Trim III				Trim IV
596	Vouchere de vacanță	10.02.06	1.600	0	0	1.600	0	0			
597	Contributii (cod 10.03.01 la 10.03.06)	10.03	2.000	0	500	500	500	500			
598	Contributia asiguratorie pentru munca	10.03.07	2.000	0	500	500	500	500			
604	Alte cheltuieli in domeniul sanatatii (cod 66.02.50.50)	66.02.50	75.900	0	18.500	20.200	18.600	18.600	75.900	75.900	75.900
605	Alte instituti si actiuni sanitare	66.02.50.50	75.900	0	18.500	20.200	18.600	18.600	75.900	75.900	75.900
607	Cultura, recreere si religie (cod 67.02.03+67.02.05+67.02.06+67.02.50)	67.02	1.423.000	0	544.600	625.000	164.200	89.200	529.000	529.000	532.000
608	CHELTUIELI CURENTE (cod 10+20+30+40+50+51+55+56+57+59)	01	523.000	0	94.600	175.000	164.200	89.200	529.000	529.000	532.000
609	TITLUL I CHELTUIELI DE PERSONAL (cod 10.01 la 10.03)	10	178.000	0	42.100	47.500	44.200	44.200	178.000	178.000	178.000
610	Cheltuieli salariale in bani	10.01	170.700	0	41.100	43.200	43.200	43.200			
611	Salarii de baza	10.01.01	162.000	0	39.000	41.000	41.000	41.000			
612	Indemnizatii de hrană	10.01.17	8.700	0	2.100	2.200	2.200	2.200			
613	Cheltuieli salariale in natura (cod 10.02.01 la 10.02.06+10.02.30)	10.02	3.200	0	0	3.200	0	0			
614	Vouchere de vacanță	10.02.06	3.200	0	0	3.200	0	0			
615	Contributii (cod 10.03.01 la 10.03.06)	10.03	4.100	0	1.000	1.100	1.000	1.000			
616	Contributia asiguratorie pentru munca	10.03.07	4.100	0	1.000	1.100	1.000	1.000			
617	TITLUL II BUNURI SI SERVICII (cod 20.01 la 20.06+20.09 la 20.16+20.18 la 20.27+20.30)	20	345.000	0	52.500	127.500	120.000	45.000	351.000	351.000	354.000
618	Bunuri si servicii	20.01	180.000	0	45.000	45.000	45.000	45.000			
619	Alte bunuri si servicii pentru intretinere si functionare	20.01.30	180.000	0	45.000	45.000	45.000	45.000			
620	Bunuri de natura obiectelor de inventar (cod 20.05.01+20.05.03+20.05.30)	20.05	15.000	0	7.500	7.500	0	0			
621	Alte obiecte de inventar	20.05.30	15.000	0	7.500	7.500	0	0			
622	Alte cheltuieli (cod 20.30.01 la 20.30.04+20.30.06+20.30.07+20.30.09+20.30.30)	20.30	150.000	0	0	75.000	75.000	0			
623	Alte cheltuieli cu bunuri si servicii	20.30.30	150.000	0	0	75.000	75.000	0			
624	CHELTUIELI DE CAPITAL (cod 71+72)	70	900.000	0	450.000	450.000	0	0	0	0	0
625	TITLUL XV ACTIVE NEFINANCIARE (cod 71.01 la 71.03)	71	900.000	0	450.000	450.000	0	0	0	0	0
626	Active fixe	71.01	900.000	0	450.000	450.000	0	0			
627	Constructii	71.01.01	900.000	0	450.000	450.000	0	0			
629	Servicii culturale (cod 67.02.03.02 la 67.02.03.08+67.02.03.12+67.02.03.30)	67.02.03	373.000	0	94.600	100.000	89.200	89.200	377.000	377.000	379.000
630	Biblioteci publice comunale, orasenesti, municipale	67.02.03.02	97.600	0	22.400	26.200	24.500	24.500	99.600	99.600	100.600
635	Camioane culturale	67.02.03.07	275.400	0	72.200	73.800	64.700	64.700	276.400	277.400	278.400
644	Alte servicii in domeniile culturii, recreerii si religiei	67.02.50	1.050.000	0	450.000	525.000	75.000	1.303.000	152.000	152.000	153.000
646	Asigurari si asistenta sociala (cod 68.02.04+68.02.05+68.02.06+68.02.10+68.02.11+68.02.12 +68.02.15+68.02.50)	68.02	4.344.400	0	1.052.100	986.300	1.003.000	1.303.000	4.363.400	4.363.400	4.363.400
647	CHELTUIELI CURENTE (cod 10+20+30+40+50+51+55+56+57+59)	01	4.344.400	0	1.052.100	986.300	1.003.000	1.303.000	4.363.400	4.363.400	4.363.400
648	TITLUL I CHELTUIELI DE PERSONAL (cod 10.01 la 10.03)	10	870.400	0	194.100	244.300	216.000	216.000	870.400	870.400	870.400

Nr. Crt.	Denumirea indicatorilor	Cod indicator	Buget 2024							Estimari		
			PREVEDERI ANUALE		PREVEDERI TRIMESTRIALE				2025	2026	2027	
			TOTAL	din care cred. bug. destinate stingerii plășilor restante	Trim I	Trim II	Trim III	Trim IV				
649	Cheltuieli salariale in bani	10.01	822.700	0	189.400	211.100	211.100	211.100	211.100			
650	Salarii de baza	10.01.01	752.000	0	173.000	193.000	193.000	193.000	193.000			
651	Îndemnizații de hrană	10.01.17	70.700	0	16.400	18.100	18.100	18.100	18.100			
652	Cheltuieli salariale in natura (cod 10.02.01 la 10.02.06+10.02.30)	10.02	27.200	0	0	27.200	0	0	0			
653	Vouchere de vacanță	10.02.06	27.200	0	0	27.200	0	0	0			
654	Contribuții (cod 10.03.01 la 10.03.06)	10.03	20.500	0	4.700	6.000	4.900	4.900	4.900			
655	Contribuția asiguratorie pentru munca	10.03.07	20.500	0	4.700	6.000	4.900	4.900	4.900			
656	TITLUL IX ASISTENȚA SOCIALĂ (cod 57.01+57.02+57.04)	57	3.025.000	0	760.000	625.000	670.000	970.000	3.025.000	3.025.000		3.025.000
657	Ajutoare sociale (cod 57.02.01 la 57.02.05)	57.02	3.025.000	0	760.000	625.000	670.000	970.000				
658	Ajutoare sociale in numerar	57.02.01	3.025.000	0	760.000	625.000	670.000	970.000				
659	TITLUL XI ALTE CHELTUIELI (cod 59.01+59.02+59.11+59.12+59.15+59.17+59.22+59.25+59.30+59.35+59.38+59.40+59.41+59.42)	59	449.000	0	98.000	117.000	117.000	117.000	117.000	468.000	468.000	468.000
660	Asociații și fundații	59.11	449.000	0	98.000	117.000	117.000	117.000				
663	Asistența socială în caz de boli și invalidități (cod 68.02.05.02)	68.02.05	3.369.000	0	881.000	796.000	816.000	876.000	3.369.000	3.369.000	3.369.000	3.369.000
664	Asistența socială în caz de invaliditate	68.02.05.02	3.369.000	0	881.000	796.000	816.000	876.000	3.369.000	3.369.000	3.369.000	3.369.000
669	Prevenirea excluderii sociale (cod 68.02.15.01+68.02.15.02)	68.02.15	375.000	0	45.000	30.000	30.000	270.000	375.000	375.000	375.000	375.000
670	Ajutor social	68.02.15.01	375.000	0	45.000	30.000	30.000	270.000	375.000	375.000	375.000	375.000
672	Alte cheltuieli în domeniul asigurațiilor și asistenței sociale	68.02.50	600.400	0	126.100	160.300	157.000	157.000	619.400	619.400	619.400	619.400
673	Alte cheltuieli în domeniul asistenței sociale	68.02.50.50	600.400	0	126.100	160.300	157.000	157.000	619.400	619.400	619.400	619.400
675	Partea a IV-a SERVICII SI DEZVOLTARE PUBLICA, LOCUINTE, MEDIU SI APE (cod 70.02+74.02)	69.02	7.357.000	0	2.142.000	2.079.800	1.713.100	1.422.100	1.027.000	1.031.000	1.031.000	1.035.000
676	Locuințe, servicii și dezvoltare publică (cod 70.02.03+70.02.05 la 70.02.07+70.02.50)	70.02	6.909.000	0	2.030.500	1.966.500	1.601.500	1.310.500	578.000	581.000	581.000	584.000
677	CHELTUIELI CURENTE (cod 10+20+30+40+50+51+55+56+57+59)	01	2.799.000	0	765.500	726.500	631.500	615.500	578.000	581.000	581.000	584.000
678	TITLUL II BUNURI SI SERVICII (cod 20.01 la 20.06+20.09 la 20.16+20.18 la 20.27+20.30)	20	575.000	0	199.500	131.500	131.500	112.500	578.000	581.000	581.000	584.000
679	Bunuri și servicii	20.01	545.000	0	192.000	124.000	124.000	105.000				
680	Incalzit, iluminat și forța motrică	20.01.03	210.000	0	52.500	52.500	52.500	52.500				
681	Alte bururi și servicii pentru întreținere și funcționare	20.01.30	335.000	0	139.500	71.500	71.500	52.500				
682	Reparații curente	20.02	30.000	0	7.500	7.500	7.500	7.500				
683	Titlul XII Proiecte cu finanțare din sursele reprezentând asistența financiară nerambursabilă aferentă PNRR (cod 60.01 la 60.11)	60	442.000	0	60.000	89.000	0	283.000	0	0	0	0
684	Fonduri europene nerambursabile	60.01	371.200	0	50.000	75.000	0	246.200				
685	Sume aferente TVA	60.03	70.800	0	10.000	14.000	0	46.800				
686	Titlul XIII Proiecte cu finanțare din sursele aferente componentei de împrumuturi a PNRR (cod 61.01 la 61.10)	61	1.722.000	0	506.000	506.000	500.000	210.000	0	0	0	0
687	Fonduri din împrumut rambursabil	61.01	1.447.000	0	425.000	425.000	420.000	177.000				
688	Sume aferente TVA	61.03	275.000	0	81.000	81.000	80.000	33.000				

Nr. Crt.	Denumirea indicatorilor	Cod indicator	Buget 2024				Estimari				
			PREVEDERI ANUALE		PREVEDERI TRIMESTRIALE			2025	2026	2027	
			TOTAL	din care cred. bug. destinate stingerii plăților restante	Trim I	Trim II	Trim III				Trim IV
689	CHELTUIELI DE CAPITAL (cod 71+72)	70	4.170.000	0	1.265.000	1.240.000	970.000	695.000	0	0	0
690	TITLUL XV ACTIVE NEFINANCIARE (cod 71.01 la 71.03)	71	4.170.000	0	1.265.000	1.240.000	970.000	695.000	0	0	0
691	Active fixe	71.01	4.170.000	0	1.265.000	1.240.000	970.000	695.000			
692	Construcții	71.01.01	3.810.000	0	1.155.000	1.135.000	885.000	635.000			
693	Alte active fixe	71.01.30	360.000	0	110.000	105.000	85.000	60.000			
698	Alimentare cu apa si amenajari hidrotehnice (cod 70.02.05.01+70.02.05.02)	70.02.05	1.310.000	0	540.000	490.000	265.000	15.000	61.000	62.000	63.000
699	Alimentare cu apa	70.02.05.01	1.310.000	0	540.000	490.000	265.000	15.000	61.000	62.000	63.000
701	Iluminat public si electrificari rurale	70.02.06	2.325.000	0	649.500	581.500	556.500	537.500	336.000	337.000	338.000
703	Alte servicii in domeniile locuintelor, serviciilor si dezvoltarii comunale	70.02.50	3.274.000	0	841.000	895.000	780.000	758.000	181.000	182.000	183.000
705	Protectia mediului (cod 74.02.03+74.02.05+74.02.06+74.02.50)	74.02	448.000	0	111.500	113.300	111.600	111.600	449.000	450.000	451.000
706	CHELTUIELI CURENTE (cod 10+20+30+40+50+51+55+56+57+59)	01	448.000	0	111.500	113.300	111.600	111.600	449.000	450.000	451.000
707	TITLUL I CHELTUIELI DE PERSONAL (cod 10.01 la 10.03)	10	88.000	0	21.500	23.300	21.600	21.600	88.000	88.000	88.000
708	Cheeltuieli salariale in bani	10.01	84.300	0	21.000	21.100	21.100	21.100			
709	Salarii de baza	10.01.01	80.000	0	20.000	20.000	20.000	20.000			
710	Îndemizații de hrană	10.01.17	4.300	0	1.000	1.100	1.100	1.100			
711	Cheeltuieli salariale în natură (cod 10.02.01 la 10.02.06+10.02.30)	10.02	1.600	0	0	1.600	0	0			
712	Vouchere de vacanță	10.02.06	1.600	0	0	1.600	0	0			
713	Contribuții (cod 10.03.01 la 10.03.06)	10.03	2.100	0	500	600	500	500			
714	Contribuția asiguratorie pentru munca	10.03.07	2.100	0	500	600	500	500			
715	TITLUL II BUNURI SI SERVICII (cod 20.01 la 20.06+20.09 la 20.16+20.18 la 20.27+20.30)	20	360.000	0	90.000	90.000	90.000	90.000	361.000	362.000	363.000
716	Bunuri si servicii	20.01	30.000	0	30.000	0	0	0			
717	Alte bunuri si servicii pentru intretinere si functionare	20.01.30	30.000	0	30.000	0	0	0			
718	Contribuții ale administrației publice locale la realizarea unor lucrări ori servicii de interes public local, în baza unor convenții sau contracte de asociere	20.19	330.000	0	60.000	90.000	90.000	90.000			
725	Alte servicii în domeniul protecției mediului	74.02.50	448.000	0	111.500	113.300	111.600	111.600	449.000	450.000	451.000
727	Partea a V-a ACTIVITATI ECONOMICE (cod 80.02+81.02+83.02+84.02+87.02)	79.02	3.910.000	0	1.236.000	1.125.000	754.000	795.000	361.000	362.000	363.000
750	Transporturi (cod 84.02.03+84.02.06+84.02.50)	84.02	3.910.000	0	1.236.000	1.125.000	754.000	795.000	361.000	362.000	363.000
751	CHELTUIELI CURENTE (cod 10+20+30+40+50+51+55+56+57+59)	01	360.000	0	0	180.000	180.000	180.000	361.000	362.000	363.000
752	TITLUL II BUNURI SI SERVICII (cod 20.01 la 20.06+20.09 la 20.16+20.18 la 20.27+20.30)	20	360.000	0	0	180.000	180.000	180.000	361.000	362.000	363.000
753	Reparatii curente	20.02	360.000	0	0	180.000	180.000	180.000			
754	CHELTUIELI DE CAPITAL (cod 71+72)	70	3.550.000	0	1.236.000	945.000	574.000	795.000	0	0	0
755	TITLUL XV ACTIVE NEFINANCIARE (cod 71.01 la 71.03)	71	3.550.000	0	1.236.000	945.000	574.000	795.000	0	0	0
756	Active fixe	71.01	3.550.000	0	1.236.000	945.000	574.000	795.000			
757	Construcții	71.01.01	3.550.000	0	1.236.000	945.000	574.000	795.000			

Nr. Crt.	Denumirea indicatorilor	Cod indicator	Buget 2024							Estimari		
			PREVEDERI ANUALE		PREVEDERI TRIMESTRIALE				2025	2026	2027	
			TOTAL	din care cred. bug. destinate stingerii plăților restante	Trim I	Trim II	Trim III	Trim IV				
759	Transport rutier (cod 84.02.03.01 la 84.02.03.03)	84.02.03	3.910.000	0	1.236.000	1.125.000	754.000	795.000	361.000	362.000	363.000	
760	Drumuri si poduri	84.02.03.01	3.910.000	0	1.236.000	1.125.000	754.000	795.000	361.000	362.000	363.000	

BUGETUL LOCAL - INITIAL pe anul 2024 - Sectiunea Functionare

Lei

Nr. Crt.	Denumirea indicatorilor	Cod indicator	PREVEDERI ANUALE				PREVEDERI TRIMESTRIALE				Estimari			
			TOTAL	din care cred. bug. destinate stingerii platilor restante	Trim I	Trim II	Trim III	Trim IV	2025	2026	2027			
1	VENITURILE SECTIUNII DE FUNCTIONARE - TOTAL	00.01	10.295.000	0	2.448.900	2.675.300	2.599.900	2.570.900	10.313.500	10.350.500	10.387.500			
2	I. VENITURI CURENTE (cod 00.03+00.12)	00.02	9.904.100	0	2.400.400	2.640.100	2.566.300	2.297.300	9.922.600	9.959.600	9.996.600			
3	A. VENITURI FISCALE (cod 00.04+00.09+00.10+00.11)	00.03	11.350.039	0	2.856.339	3.020.100	2.814.300	2.659.300	9.299.500	9.267.500	9.235.500			
4	A1. IMPOZIT PE VENIT, PROFIT SI CASTIGURI DIN CAPITAL (cod 00.05+00.06+00.07)	00.04	1.992.000	0	521.000	503.000	492.000	476.000	1.823.000	1.864.000	1.905.000			
8	A1.2. IMPOZIT PE VENIT, PROFIT, SI CASTIGURI DIN CAPITAL DE LA PERSOANE FIZICE (cod 03.02+04.02)	00.06	1.856.000	0	487.000	469.000	458.000	442.000	1.773.000	1.809.000	1.845.000			
9	Impozit pe venit (cod 03.02.17+03.02.18)	03.02	36.000	0	9.000	9.000	9.000	9.000	37.000	38.000	39.000			
11	Impozitul pe veniturile din transferul proprietatilor imobiliare din patrimoniul personal	03.02.18	36.000	0	9.000	9.000	9.000	9.000	37.000	38.000	39.000			
12	Cote si sume defalcate din impozitul pe venit (cod 04.02.01+04.02.04.02.05+04.02.06)	04.02	1.820.000	0	478.000	460.000	449.000	433.000	1.736.000	1.771.000	1.806.000			
13	Cote defalcate din impozitul pe venit	04.02.01	1.387.000	0	365.000	350.000	342.000	330.000	1.400.000	1.425.000	1.450.000			
14	Sume alocate din cotele defalcate din impozitul pe venit pentru echilibrarea bugetelor locale	04.02.04	233.000	0	61.000	59.000	58.000	55.000	101.000	101.000	101.000			
15	Sume repartizate din Fondul la dispozitia Consiliului Judetean	04.02.05	200.000	0	52.000	51.000	49.000	48.000	235.000	245.000	255.000			
17	A1.3. ALTE IMPOZITE PE VENIT, PROFIT SI CASTIGURI DIN CAPITAL (cod 05.02)	00.07	136.000	0	34.000	34.000	34.000	34.000	50.000	55.000	60.000			
18	Alte impozite pe venit, profit si castiguri din capital (cod 05.02.50)	05.02	136.000	0	34.000	34.000	34.000	34.000	50.000	55.000	60.000			
19	Alte impozite pe venit, profit si castiguri din capital	05.02.50	136.000	0	34.000	34.000	34.000	34.000	50.000	55.000	60.000			
20	A3. IMPOZITE SI TAXE PE PROPRIETATE (cod 07.02)	00.09	3.542.500	0	853.500	947.000	874.000	888.000	2.672.000	2.558.000	2.444.000			
21	Impozite si taxe pe proprietate (cod 07.02.01+07.02.02+07.02.03+07.02.50)	07.02	3.542.500	0	853.500	947.000	874.000	888.000	2.672.000	2.558.000	2.444.000			
22	Impozit si taxa pe cladiri (cod 07.02.01.01+07.02.01.02)	07.02.01	1.374.500	0	373.500	341.000	331.000	329.000	2.137.000	1.983.000	1.829.000			
23	Impozit si taxa pe cladiri de la persoane fizice *)	07.02.01.01	197.000	0	40.000	60.000	50.000	47.000						
24	Impozit si taxa pe cladiri de la persoane juridice	07.02.01.02	1.177.500	0	333.500	281.000	281.000	282.000						
25	Impozit si taxa pe teren (cod 07.02.02.01+07.02.02.02+07.02.02.03)	07.02.02	2.168.000	0	480.000	606.000	543.000	539.000	535.000	575.000	615.000			
26	Impozitul si taxa pe teren de la persoane fizice *)	07.02.02.01	515.000	0	120.000	140.000	130.000	125.000						
27	Impozitul si taxa pe teren de la persoane juridice *)	07.02.02.02	53.000	0	10.000	16.000	13.000	14.000						
28	Impozitul pe terenul din extravilan *)	07.02.02.03	1.600.000	0	350.000	450.000	400.000	400.000						
31	A4. IMPOZITE SI TAXE PE BUNURI SI SERVICII (cod 11.02+12.02+15.02+16.02)	00.10	5.811.539	0	1.480.839	1.569.100	1.447.300	1.314.300	4.800.000	4.840.500	4.881.000			
32	Sume defalcate din TVA (cod 11.02.01+11.02.02+11.02.05+11.02.06)	11.02	4.950.000	0	1.310.000	1.290.000	1.231.000	1.119.000	4.330.000	4.340.000	4.350.000			
34	Sume defalcate din taxa pe valoarea adaugata pentru finantarea cheltuielilor descentralizate la nivelul comunelor, oraselor, municipiilor, sectoarelor si Municipiului Bucuresti	11.02.02	2.803.000	0	746.000	746.000	701.000	610.000	2.827.000	2.837.000	2.847.000			

Nr. Crt.	Denumirea indicatorilor	Cod indicator	Buget 2024										Estimari		
			PREVEDERI ANUALE		PREVEDERI TRIMESTRIALE					2025	2026	2027			
			TOTAL	din care cred. bug. destinate stingerii plăților restante	Trim I	Trim II	Trim III	Trim IV							
36	Sume defalcate din taxa pe valoarea adaugata pentru drumuri	11.02.05	40.000	0	11.000	11.000	11.000	11.000	7.000	40.000	40.000	40.000	40.000		
37	Sume defalcate din taxa pe valoarea adaugata pentru echilibrarea bugetelor locale	11.02.06	2.107.000	0	553.000	533.000	519.000	502.000	502.000	1.463.000	1.463.000	1.463.000	1.463.000		
45	Taxe pe utilizarea bunurilor, autorizarea utilizării bunurilor sau pe desfasurarea de activitati (cod 16.02.02+16.02.03+16.02.50)	16.02	861.539	0	170.839	279.100	216.300	195.300	195.300	470.000	500.500	500.500	531.000		
46	Impozit pe mijloacele de transport (cod 16.02.02.01+16.02.02.02)	16.02.02	857.000	0	170.000	278.000	215.000	194.000	194.000	465.000	495.000	495.000	525.000		
47	Taxa asupra mijloacelor de transport deținute de persoane fizice *)	16.02.02.01	629.000	0	135.000	180.000	160.000	154.000	154.000						
48	Taxa asupra mijloacelor de transport deținute de persoane juridice *)	16.02.02.02	228.000	0	35.000	98.000	55.000	40.000	40.000						
49	Taxe si taxe pentru eliberarea de licente si autorizatii de funcționare	16.02.03	4.539	0	839	1.100	1.300	1.300	1.300	5.000	5.500	5.500	6.000		
51	A6. ALTE IMPOZITE SI TAXE FISCALE (cod 18.02)	00.11	4.000	0	1.000	1.000	1.000	1.000	1.000	4.500	5.000	5.000	5.500		
52	Alte impozite si taxe fiscale (cod 18.02.50)	18.02	4.000	0	1.000	1.000	1.000	1.000	1.000	4.500	5.000	5.000	5.500		
53	Alte impozite si taxe	18.02.50	4.000	0	1.000	1.000	1.000	1.000	1.000	4.500	5.000	5.000	5.500		
54	C. VENITURI NEFISCALE (cod 00.13+00.14)	00.12	-1.445.939	0	-455.939	-380.000	-248.000	-362.000	-362.000	623.100	692.100	692.100	761.100		
55	C1. VENITURI DIN PROPRIETATE (cod 30.02+31.02)	00.13	26.000	0	2.000	11.000	8.000	5.000	5.000	30.000	35.000	35.000	40.000		
56	Venituri din proprietate (cod 30.02.01+30.02.05+30.02.08+30.02.50)	30.02	26.000	0	2.000	11.000	8.000	5.000	5.000	30.000	35.000	35.000	40.000		
59	Venituri din concesiuni si inchirieri	30.02.05	26.000	0	2.000	11.000	8.000	5.000	5.000	30.000	35.000	35.000	40.000		
62	Alte venituri din concesiuni si inchirieri de catre institutiile publice	30.02.05.30	26.000	0	2.000	11.000	8.000	5.000	5.000	30.000	35.000	35.000	40.000		
69	C2. VANZARI DE BUNURI SI SERVICII (cod 33.02+34.02+35.02+36.02+37.02)	00.14	-1.471.939	0	-457.939	-391.000	-256.000	-367.000	-367.000	593.100	657.100	657.100	721.100		
70	Venituri din prestari de servicii si alte activitati (cod 33.02.08+33.02.10+33.02.12+33.02.24+33.02.27+33.02.28+33.02.50)	33.02	48.000	0	5.000	29.000	14.000	0	0	50.000	53.000	53.000	56.000		
78	Venituri din recuperarea cheltuielilor de judecata, impuțatii si despagubiri	33.02.28	4.000	0	500	2.000	1.500	0	0	4.000	5.000	5.000	6.000		
80	Alte venituri din prestari de servicii si alte activitati	33.02.50	44.000	0	4.500	27.000	12.500	0	0	46.000	48.000	48.000	50.000		
84	Amenzi, penalitati si confiscari (cod 35.02.01 la 35.02.03+35.02.50)	35.02	1.014.000	0	245.000	282.000	282.000	205.000	205.000	350.000	400.000	400.000	450.000		
85	Venituri din amenzi si alte sanctiuni aplicate potrivit dispozitiilor legale	35.02.01	1.014.000	0	245.000	282.000	282.000	205.000	205.000	350.000	400.000	400.000	450.000		
86	Venituri din amenzi si alte sanctiuni aplicate de către alte institutiții de specialitate	35.02.01.02	1.014.000	0	245.000	282.000	282.000	205.000	205.000	350.000	400.000	400.000	450.000		
91	Diverse venituri (cod 36.02.01+36.02.05+36.02.06+36.02.07+36.02.11+36.02.50)	36.02	292.000	0	78.000	78.000	78.000	58.000	58.000	193.100	204.100	204.100	215.100		
95	Taxe speciale	36.02.06	281.000	0	76.000	75.000	75.000	55.000	55.000	190.000	200.000	200.000	210.000		
97	Venituri din recuperarea cheltuielilor efectuate în cursul procesului de executare silită	36.02.14	11.000	0	2.000	3.000	3.000	3.000	3.000	3.100	4.100	4.100	5.100		
101	Transferuri voluntare, altele decat subventiile (cod 37.02.01+37.02.50)	37.02	-2.825.939	0	-785.939	-780.000	-630.000	-630.000	-630.000	0	0	0	0		
103	Vărsăminte din secțiunea de funcționare pentru finanțarea secțiunii de dezvoltare a bugetului local (cu semnul minus)	37.02.03	-2.825.939	0	-785.939	-780.000	-630.000	-630.000	-630.000	0	0	0	0		
116	IV. SUBVENTII (cod 00.18)	00.17	390.900	0	48.500	35.200	33.600	273.600	273.600	390.900	390.900	390.900	390.900		

Nr. Crt.	Denumirea indicatorilor	Cod indicator	BUGET 2024				Estimari				
			PREVEDERI ANUALE		PREVEDERI TRIMESTRIALE						
			TOTAL	din care cred. bug. destinate stingerii plășilor restante	Trim I	Trim II	Trim III	Trim IV	2025	2026	2027
117	SUBVENȚII DE LA ALTE NIVELE ALE ADMINISTRAȚIEI PUBLICE (cod 42.02+43.02)	00.18	390.900	0	48.500	35.200	33.600	273.600	390.900	390.900	390.900
118	Subvenții de la bugetul de stat (cod 42.02.01+42.02.05+42.02.10+42.02.12 la 42.02.21+42.02.28+42.02.29+42.02.32 la 42.02.36+42.02.40 la 42.02.42+42.02.44 la 42.02.46+42.02.51+42.02.52+42.02.54+42.02.55+42.02.62+42.02.63+42.02.64+42.02.66+42.02.67+42.02.69+42.02.73+42.02.79+42.02.80+42.02.81+42.02.82+42.02.84)	42.02	390.900	0	48.500	35.200	33.600	273.600	390.900	390.900	390.900
126	Subvenții pentru acordarea ajutorului pentru încălzirea locuinței și a suplimentului de energie alocate pentru consumul de combustibili solizi și/sau petrolieri	42.02.34	315.000	0	30.000	15.000	15.000	255.000	315.000	315.000	315.000
130	Subvenții din bugetul de stat pentru finanțarea sanatații	42.02.41	75.900	0	18.500	20.200	18.600	18.600	75.900	75.900	75.900
164	CHELTUIELILE SECȚIUNII DE FUNCȚIONARE	49.02	10.295.000	0	2.448.900	2.675.300	2.599.900	2.570.900	10.313.500	10.350.500	10.387.500
165	CHELTUIELI CURENTE (cod 10+20+30+40+50+51+55+56+57+59)	01	10.295.000	0	2.448.900	2.675.300	2.599.900	2.570.900	10.313.500	10.350.500	10.387.500
166	TITLUL I CHELTUIELI DE PERSONAL (cod 10.01 la 10.03)	10	3.467.500	0	803.400	933.300	865.400	865.400	3.467.500	3.467.500	3.467.500
167	Cheletuieli salariale în bani	10.01	3.263.200	0	770.200	831.000	831.000	831.000			
168	Salarii de baza	10.01.01	2.937.000	0	693.000	748.000	748.000	748.000			
179	Indemnizații platite unor persoane din afara unitații	10.01.12	156.000	0	37.500	39.500	39.500	39.500			
184	Indemnizații de hrană	10.01.17	170.200	0	39.700	43.500	43.500	43.500			
187	Cheletuieli salariale în natura (cod 10.02.01 la 10.02.06+10.02.30)	10.02	125.600	0	15.000	80.600	15.000	15.000			
192	Transportul de la locul de munca	10.02.05	60.000	0	15.000	15.000	15.000	15.000			
193	Vouchere de vacanță	10.02.06	65.600	0	0	65.600	0	0			
195	Contribuții (cod 10.03.01 la 10.03.06)	10.03	76.700	0	18.200	21.700	19.400	19.400			
202	Contribuția asiguratorie pentru munca	10.03.07	76.700	0	18.200	21.700	19.400	19.400			
204	TITLUL II BUNURI SI SERVICII (cod 20.01 la 20.06+20.09 la 20.16+20.18 la 20.27+20.30)	20	3.163.000	0	697.000	966.000	914.500	585.500	3.204.000	3.234.000	3.264.000
205	Bunuri si servicii	20.01	1.567.000	0	452.500	406.500	383.500	324.500			
206	Furnitur de birou	20.01.01	32.000	0	8.500	8.000	7.500	8.000			
207	Materiale pentru curatenie	20.01.02	39.500	0	11.500	8.500	10.000	9.500			
208	Încalzit, iluminat și forța motrică	20.01.03	368.500	0	62.500	121.000	123.000	62.000			
210	Carturanti și lubrifianti	20.01.05	91.500	0	23.000	22.500	23.000	23.000			
211	Piese de schimb	20.01.06	42.000	0	10.500	10.500	10.500	10.500			
212	Transport	20.01.07	113.000	0	33.000	35.000	15.000	30.000			
213	Posta, telecomunicații, radio, tv, internet	20.01.08	131.500	0	33.500	34.500	32.000	31.500			
215	Alte bunuri și servicii pentru înțelținere și funcționare	20.01.30	749.000	0	270.000	166.500	162.500	150.000			
216	Reparații curente	20.02	420.000	0	15.000	195.000	195.000	15.000			
220	Medicamente și materiale sanitare (cod 20.04.01 la 20.04.04)	20.04	49.500	0	12.000	11.000	11.500	9.000			
222	Materiale sanitare	20.04.02	5.000	0	2.000	1.500	1.000	500			
224	Dezinfectanti	20.04.04	36.500	0	10.000	9.500	10.500	8.500			
225	Bunuri de natura obiectelor de inventar (cod 20.05.01+20.05.03+20.05.30)	20.05	89.000	0	25.000	27.000	19.500	17.500			

Nr. Crt.	Denumirea indicatorilor	Cod indicator	BUGET 2024					Estimari			
			PREVEDERI ANUALE		PREVEDERI TRIMESTRIALE			2025	2026	2027	
			TOTAL	din care cred. bug. destinate stingerii plăților restante	Trim I	Trim II	Trim III				Trim IV
228	Alte obiecte de inventar	20.05.30	89.000	0	25.000	27.000	19.500	17.500			
229	Deplasari, deplasari, transferari (cod 20.06.01+20.06.02)	20.06	35.000	0	9.000	9.500	8.500	8.000			
230	Deplasari interne, deplasari, transferari	20.06.01	35.000	0	9.000	9.500	8.500	8.000			
235	Consultanta si expertiza	20.12	120.000	0	30.000	30.000	30.000	30.000			
236	Pregatire profesionala	20.13	35.000	0	4.500	13.500	13.500	3.500			
237	Protectia muncii	20.14	13.500	0	4.000	3.500	3.000	3.000			
241	Contributii ale administratiei publice locale la realizarea unor lucrari ori servicii de interes public local, in baza unor conventii sau contracte de asociere	20.19	330.000	0	60.000	90.000	90.000	90.000			
254	Alte cheltuieli (cod 20.30.01 la 20.30.04+20.30.06+20.30.07+20.30.09+20.30.30)	20.30	510.000	0	85.000	180.000	160.000	85.000			
262	Fond de rezerva bugetara la dispozitia consiliilor locale si judetene	20.30.30	510.000	0	85.000	180.000	160.000	85.000			
287	TITLUL V FONDURI DE REZERVA (cod 50.04)	50	51.500	0	51.500	0	0	0	0	0	0
288	Fond de rezerva bugetara la dispozitia consiliilor locale si judetene	50.04	51.500	0	51.500	0	0	0	0	0	0
340	TITLUL IX ASISTENTA SOCIALA (cod 57.01+57.02+57.04)	57	3.119.000	0	784.000	649.000	693.000	993.000	3.124.000	3.126.000	3.128.000
342	Ajutoare sociale (cod 57.02.01 la 57.02.05)	57.02	3.119.000	0	784.000	649.000	693.000	993.000			
343	Ajutoare sociale in numerar	57.02.01	3.099.000	0	778.000	643.000	691.000	987.000			
345	Tichete de creșă și tichete sociale pentru grădiniță	57.02.03	20.000	0	6.000	6.000	2.000	6.000			
350	TITLUL XI ALTE CHELTUIELI (cod 59.01+59.02+59.11+59.12+59.15+59.17+59.22+59.25+59.30+59.35+59.38+59.40+59.41+59.42)	59	494.000	0	113.000	127.000	127.000	127.000	518.000	523.000	528.000
354	Asociații și fundații	59.11	494.000	0	113.000	127.000	127.000	127.000			
394	Partea I-a SERVICII PUBLICE GENERALE (cod 51.02+54.02+55.02+56.02)	50.02	3.336.400	0	809.500	884.900	853.500	788.500	3.299.900	3.314.900	3.329.900
395	Autorități publice și acțiuni externe (cod 51.02.01)	51.02	3.284.900	0	758.000	884.900	853.500	788.500	3.299.900	3.314.900	3.329.900
396	CHELTUIELI CURENTE (cod 10+20+30+40+50+51+55+56+57+59)	01	3.284.900	0	758.000	884.900	853.500	788.500	3.299.900	3.314.900	3.329.900
397	TITLUL I CHELTUIELI DE PERSONAL (cod 10.01 la 10.03)	10	2.169.900	0	508.000	574.900	543.500	543.500	2.169.900	2.169.900	2.169.900
398	Cheltuieli salariale in bani	10.01	2.031.500	0	482.000	516.500	516.500	516.500			
399	Salarii de baza	10.01.01	1.797.000	0	426.000	457.000	457.000	457.000			
410	Indemnizații platite unor persoane din afara unitatii	10.01.12	156.000	0	37.500	39.500	39.500	39.500			
415	Indemnizații de hrană	10.01.17	78.500	0	18.500	20.000	20.000	20.000			
418	Cheltuieli salariale in natura (cod 10.02.01 la 10.02.06+10.02.30)	10.02	90.400	0	15.000	45.400	15.000	15.000			
423	Transportul de la locul de munca	10.02.05	60.000	0	15.000	15.000	15.000	15.000			
424	Vouchere de vacanță	10.02.06	30.400	0	0	30.400	0	0			
426	Contributii (cod 10.03.01 la 10.03.06)	10.03	48.000	0	11.000	13.000	12.000	12.000			
433	Contributia asiguratorie pentru munca	10.03.07	48.000	0	11.000	13.000	12.000	12.000			
435	TITLUL II BUNURI SI SERVICII (cod 20.01 la 20.06+20.09 la 20.16+20.18 la 20.27+20.30)	20	1.070.000	0	235.000	300.000	300.000	235.000	1.080.000	1.090.000	1.100.000
436	Bunuri si servicii	20.01	500.000	0	97.500	152.500	152.500	97.500			
437	Furnituri de birou	20.01.01	24.000	0	6.000	6.000	6.000	6.000			

Nr. Crt.	Denumirea indicatorilor	Cod indicator	Bucget 2024				Estimari					
			PREVEDERI ANUALE		PREVEDERI TRIMESTRIALE							
			TOTAL	din care cred. bug. destinate stingerii plășilor restante	Trim I	Trim II	Trim III	Trim IV	2025	2026	2027	
438	Materiale pentru curățenie	20.01.02	24.000	0	6.000	6.000	6.000	6.000	6.000			
439	Incalzit, iluminat si forta motrica	20.01.03	100.000	0	0	50.000	50.000	0	0			
441	Carburanti si lubrifianti	20.01.05	90.000	0	22.500	22.500	22.500	22.500	22.500			
442	Piese de schimb	20.01.06	12.000	0	3.000	3.000	3.000	3.000	3.000			
443	Transport	20.01.07	10.000	0	0	5.000	5.000	0	0			
444	Posta, telecomunicatii, radio, tv, internet	20.01.08	120.000	0	30.000	30.000	30.000	30.000	30.000			
446	Alte bunuri si servicii pentru intretinere si functionare	20.01.30	120.000	0	30.000	30.000	30.000	30.000	30.000			
447	Reparatii curente	20.02	30.000	0	7.500	7.500	7.500	7.500	7.500			
456	Bunuri de natura obiectelor de inventar (cod 20.05.01+20.05.03+20.05.30)	20.05	30.000	0	7.500	7.500	7.500	7.500	7.500			
459	Alte obiecte de inventar	20.05.30	30.000	0	7.500	7.500	7.500	7.500	7.500			
460	Deplasari, delasari, transferari (cod 20.06.01+20.06.02)	20.06	20.000	0	5.000	5.000	5.000	5.000	5.000			
461	Deplasari interne, detasari, transferari	20.06.01	20.000	0	5.000	5.000	5.000	5.000	5.000			
466	Consultanta si expertiza	20.12	120.000	0	30.000	30.000	30.000	30.000	30.000			
467	Pregatire profesionala	20.13	20.000	0	0	10.000	10.000	0	0			
468	Protectia muncii	20.14	10.000	0	2.500	2.500	2.500	2.500	2.500			
485	Alte cheltuieli (cod 20.30.01 la 20.30.04+20.30.06+20.30.07+20.30.09+20.30.30)	20.30	340.000	0	85.000	85.000	85.000	85.000	85.000			
493	Alte cheltuieli cu bunuri si servicii	20.30.30	340.000	0	85.000	85.000	85.000	85.000	85.000			
581	TITLUL XI ALTE CHELTUIELI (cod 59.01+59.02+59.11+59.12+59.15+59.17+59.22+59.25+59.30+59.35+59.38+59.40+59.41+59.42)	59	45.000	0	15.000	10.000	10.000	10.000	10.000	50.000	55.000	60.000
585	Asociatii si fundatii	59.11	45.000	0	15.000	10.000	10.000	10.000	10.000			
625	Autoritati executive si legislative (cod 51.02.01.03)	51.02.01	3.284.900	0	758.000	884.900	853.500	788.500	788.500	3.299.900	3.314.900	3.329.900
626	Autoritati executive	51.02.01.03	3.284.900	0	758.000	884.900	853.500	788.500	788.500	3.299.900	3.314.900	3.329.900
628	Alte servicii publice generale (cod 54.02.05 la 54.02.07+54.02.10+54.02.50)	54.02	51.500	0	51.500	0	0	0	0	0	0	0
629	CHELTUIELI CURENTE (cod 10+20+30+40+50+51+55+56+57+59)	01	51.500	0	51.500	0	0	0	0	0	0	0
751	TITLUL V FONDURI DE REZERVA (cod 50.04)	50	51.500	0	51.500	0	0	0	0	0	0	0
752	Fond de rezerva bugetara la dispozitia consiliilor locale si judetene	50.04	51.500	0	51.500	0	0	0	0			
858	Fond de rezerva bugetara la dispozitia autoritatilor locale	54.02.05	51.500	0	51.500	0	0	0	0	0	0	0
1562	Partea a II-a APARARE, ORDINE PUBLICA SI SIGURANTA NATIONALA (cod 60.02+61.02)	59.02	145.300	0	34.200	38.100	36.500	36.500	36.500	146.300	147.300	148.300
1795	Ordine publica si siguranta nationala (cod 61.02.03+61.02.05+61.02.50)	61.02	145.300	0	34.200	38.100	36.500	36.500	36.500	146.300	147.300	148.300
1796	CHELTUIELI CURENTE (cod 10+20+30+40+50+51+55+56+57+59)	01	145.300	0	34.200	38.100	36.500	36.500	36.500	146.300	147.300	148.300
1797	TITLUL I CHELTUIELI DE PERSONAL (cod 10.01 la 10.03)	10	85.300	0	19.200	23.100	21.500	21.500	21.500	85.300	85.300	85.300
1798	Cheltuieli salariale in bani	10.01	81.700	0	18.700	21.000	21.000	21.000	21.000	21.000	21.000	21.000
1799	Salarii de baza	10.01.01	76.000	0	18.000	20.000	20.000	20.000	20.000	20.000	20.000	20.000
1815	Îndemnizații de hrană	10.01.17	3.700	0	700	1.000	1.000	1.000	1.000	1.000	1.000	1.000

Nr. Crt.	Denumirea indicatorilor	Cod indicator	BUGET 2024				Estimari				
			PREVEDERI ANUALE		PREVEDERI TRIMESTRIALE			2025	2026	2027	
			TOTAL	din care cred. bug. destinate stingerii plăților restante	Trim I	Trim II	Trim III				Trim IV
1818	Cheltuieli salariale în natură (cod 10.02.01 la 10.02.06+10.02.30)	10.02	1.600	0	0	1.600	0	0			
1824	Vouchere de vacanță	10.02.06	1.600	0	0	1.600	0	0			
1826	Contribuții (cod 10.03.01 la 10.03.06)	10.03	2.000	0	500	500	500	500			
1833	Contribuția asiguratorie pentru muncă	10.03.07	2.000	0	500	500	500	500			
1835	TITLUL II BUNURI SI SERVICII (cod 20.01 la 20.06+20.09 la 20.16+20.18 la 20.27+20.30)	20	60.000	0	15.000	15.000	15.000	15.000	61.000	62.000	63.000
1836	Bunuri si servicii	20.01	60.000	0	15.000	15.000	15.000	15.000			
1842	Piese de schimb	20.01.06	30.000	0	7.500	7.500	7.500	7.500			
1846	Alte bunuri si servicii pentru inretinere si functionare	20.01.30	30.000	0	7.500	7.500	7.500	7.500			
2027	Protectie civila si protectia contra incendiilor (protectie civila nonmilitara)	61.02.05	145.300	0	34.200	38.100	36.500	36.500	146.300	147.300	148.300
2030	Partea a III-a CHELTUIELI SOCIAL-CULTURALE (cod 65.02+66.02+67.02+68.02)	64.02	5.430.300	0	1.294.200	1.327.500	1.286.800	1.521.800	5.479.300	5.495.300	5.511.300
2031	Invatamant (cod 65.02.03 la 65.02.05+65.02.07+65.02.11+65.02.50)	65.02	487.000	0	129.000	146.000	101.000	111.000	514.000	527.000	540.000
2032	CHELTUIELI CURENTE (cod 10+20+30+40+50+51+55+56+57+59)	01	487.000	0	129.000	146.000	101.000	111.000	514.000	527.000	540.000
2071	TITLUL II BUNURI SI SERVICII (cod 20.01 la 20.06+20.09 la 20.16+20.18 la 20.27+20.30)	20	393.000	0	105.000	122.000	78.000	88.000	415.000	426.000	437.000
2072	Bunuri si servicii	20.01	252.000	0	73.000	70.000	47.000	62.000			
2073	Furnituri de birou	20.01.01	8.000	0	2.500	2.000	1.500	2.000			
2074	Materiale pentru curatenie	20.01.02	15.500	0	5.500	2.500	4.000	3.500			
2075	Incalzit, iluminat si forta motrica	20.01.03	58.500	0	10.000	18.500	20.500	9.500			
2077	Carburanti si lubrifianti	20.01.05	1.500	0	500	0	500	500			
2079	Transport	20.01.07	103.000	0	33.000	30.000	10.000	30.000			
2080	Posta, telecomunicatii, radio, tv, internet	20.01.08	11.500	0	3.500	4.500	2.000	1.500			
2082	Alte bunuri si servicii pentru inretinere si functionare	20.01.30	54.000	0	18.000	12.500	8.500	15.000			
2087	Medicamente si materiale sanitare (cod 20.04.01 la 20.04.04)	20.04	43.500	0	12.000	11.000	11.500	9.000			
2089	Materiale sanitare	20.04.02	5.000	0	2.000	1.500	1.000	500			
2091	Dezinfectanti	20.04.04	38.500	0	10.000	9.500	10.500	8.500			
2092	Bunuri de natura obiectelor de inventar (cod 20.05.01+20.05.03+20.05.30)	20.05	44.000	0	10.000	12.000	12.000	10.000			
2095	Alte obiecte de inventar	20.05.30	44.000	0	10.000	12.000	12.000	10.000			
2096	Deplasari, detasari, transferari (cod 20.06.01+20.06.02)	20.06	15.000	0	4.000	4.500	3.500	3.000			
2097	Deplasari interne, detasari, transferari	20.06.01	15.000	0	4.000	4.500	3.500	3.000			
2103	Pregatire profesionala	20.13	15.000	0	4.500	3.500	3.500	3.500			
2104	Protectia muncii	20.14	3.500	0	1.500	1.000	500	500			
2121	Alte cheltuieli (cod 20.30.01 la 20.30.04+20.30.05+20.30.07+20.30.09+20.30.30)	20.30	20.000	0	0	20.000	0	0			
2129	Alte cheltuieli cu bunuri si servicii	20.30.30	20.000	0	0	20.000	0	0			
2207	TITLUL IX ASISTENTA SOCIALA (cod 57.01+57.02+57.04)	57	94.000	0	24.000	24.000	23.000	23.000	99.000	101.000	103.000
2209	Ajutoare sociale (cod 57.02.01 la 57.02.05)	57.02	94.000	0	24.000	24.000	23.000	23.000			

Nr. Crt.	Denumirea indicatorilor	Cod indicator	Buclet 2024				Estimari						
			PREVEDERI ANUALE		PREVEDERI TRIMESTRIALE								
			TOTAL	din care cred. bug. destinate stingerii plăților restante	Trim I	Trim II	Trim III	Trim IV	2025	2026	2027		
2210	Altuare sociale in numter	57.02.01	74.000	0	18.000	18.000	21.000	17.000					
2212	Tichete de creșă și tichete sociale pentru grădiniță	57.02.03	20.000	0	6.000	6.000	2.000	6.000					
2264	Invatamnt secundar (cod 65.02.04.01 la 65.02.04.03)	65.02.04	447.000	0	123.000	120.000	99.000	105.000	473.000	485.000	497.000		
2265	Invatamnt secundar inferior	65.02.04.01	447.000	0	123.000	120.000	99.000	105.000	473.000	485.000	497.000		
2277	Alte cheltuieli in domeniul invatamntului	65.02.50	40.000	0	6.000	26.000	2.000	6.000	41.000	42.000	43.000		
2279	Sanatate (cod 66.02.06+66.02.08+66.02.50)	66.02	75.900	0	18.500	20.200	18.600	18.600	75.900	75.900	75.900		
2280	CHELTUIELI CURENTE (cod 10+20+30+40+50+51+55+56+57+59)	01	75.900	0	18.500	20.200	18.600	18.600	75.900	75.900	75.900		
2281	TITLUL I CHELTUIELI DE PERSONAL (cod 10.01 la 10.03)	10	75.900	0	18.500	20.200	18.600	18.600	75.900	75.900	75.900		
2282	Cheltuieli salariale in bani	10.01	72.300	0	18.000	18.100	18.100	18.100					
2283	Salarii de baza	10.01.01	68.000	0	17.000	17.000	17.000	17.000					
2289	Indemnizații de hrană	10.01.17	4.300	0	1.000	1.100	1.100	1.100					
2302	Cheltuieli salariale in natura (cod 10.02.01 la 10.02.06+10.02.30)	10.02	1.600	0	0	1.600	0	0					
2308	Vouchere de vacanță	10.02.06	1.600	0	0	1.600	0	0					
2310	Contribuții (cod 10.03.01 la 10.03.06)	10.03	2.000	0	500	500	500	500					
2317	Contribuția asiguratorie perinru munca	10.03.07	2.000	0	500	500	500	500					
2513	Alte cheltuieli in domeniul sanatații (cod 66.02.50.50)	66.02.50	75.900	0	18.500	20.200	18.600	18.600	75.900	75.900	75.900		
2514	Alte institutii si actiuni sanitare	66.02.50.50	75.900	0	18.500	20.200	18.600	18.600	75.900	75.900	75.900		
2516	Cultura, recreere si religie (cod 67.02.03+67.02.05+67.02.06+67.02.50)	67.02	523.000	0	94.600	175.000	164.200	89.200	526.000	529.000	532.000		
2517	CHELTUIELI CURENTE (cod 10+20+30+40+50+51+55+56+57+59)	01	523.000	0	94.600	175.000	164.200	89.200	526.000	529.000	532.000		
2518	TITLUL I CHELTUIELI DE PERSONAL (cod 10.01 la 10.03)	10	178.000	0	42.100	47.500	44.200	44.200	178.000	178.000	178.000		
2519	Cheltuieli salariale in bani	10.01	170.700	0	41.100	43.200	43.200	43.200					
2520	Salarii de baza	10.01.01	162.000	0	39.000	41.000	41.000	41.000					
2536	Indemnizații de hrană	10.01.17	8.700	0	2.100	2.200	2.200	2.200					
2539	Cheltuieli salariale in natura (cod 10.02.01 la 10.02.06+10.02.30)	10.02	3.200	0	0	3.200	0	0					
2545	Vouchere de vacanță	10.02.06	3.200	0	0	3.200	0	0					
2547	Contribuții (cod 10.03.01 la 10.03.06)	10.03	4.100	0	1.000	1.100	1.000	1.000					
2554	Contribuția asiguratorie pentru munca	10.03.07	4.100	0	1.000	1.100	1.000	1.000					
2556	TITLUL II BUNURI SI SERVICII (cod 20.01 la 20.06+20.09 la 20.16+20.18 la 20.27+20.30)	20	345.000	0	52.500	127.500	120.000	45.000	348.000	351.000	364.000		
2557	Bunuri si servicii	20.01	180.000	0	45.000	45.000	45.000	45.000					
2567	Alte bunuri si servicii pentru intrtinere si functionare	20.01.30	180.000	0	45.000	45.000	45.000	45.000					
2577	Bunuri de natura obiectelor de inventar (cod 20.05.01+20.05.03+20.05.30)	20.05	15.000	0	7.500	7.500	0	0					
2580	Alte obiecte de inventar	20.05.30	15.000	0	7.500	7.500	0	0					
2606	Alte cheltuieli (cod 20.30.01 la 20.30.04+20.30.06+20.30.07+20.30.09+20.30.30)	20.30	150.000	0	0	75.000	75.000	0					
2614	Alte cheltuieli cu bunuri si servicii	20.30.30	150.000	0	0	75.000	75.000	0					

Nr. Crt.	Denumirea indicatorilor	Cod indicator	BUGET 2024				Estimari					
			PREVEDERI ANUALE		PREVEDERI TRIMESTRIALE							
			TOTAL	din care cred. bug. destinate stingerii plăților restante	Trim I	Trim II	Trim III	Trim IV	2025	2026	2027	
2746	Servicii culturale (cod 67.02.03.02 la 67.02.03.08+67.02.03.12+67.02.03.30)	67.02.03	375.000	0	94.600	100.000	89.200	89.200	89.200	375.000	377.000	379.000
2747	Biblioteci publice comunale, orasenesti, municipale	67.02.03.02	97.600	0	22.400	26.200	24.500	24.500	24.500	98.600	99.600	100.600
2752	Camine culturale	67.02.03.07	275.400	0	72.200	73.800	64.700	64.700	64.700	276.400	277.400	278.400
2761	Alte servicii in domeniile culturii, recreerii si religiei	67.02.50	150.000	0	0	75.000	75.000	75.000	0	151.000	152.000	153.000
2763	Asigurari si asistenta sociala (cod 68.02.04+68.02.05+68.02.06+68.02.10+68.02.11+68.02.12+68.02.15+68.02.50)	68.02	4.344.400	0	1.052.100	986.300	1.003.000	1.003.000	1.303.000	4.363.400	4.363.400	4.363.400
2764	CHELTUIELI CURENTE (cod 10+20+30+40+50+51+55+56+57+59)	01	4.344.400	0	1.052.100	986.300	1.003.000	1.003.000	1.303.000	4.363.400	4.363.400	4.363.400
2765	TITLUL I CHELTUIELI DE PERSONAL (cod 10.01 la 10.03)	10	870.400	0	194.100	244.300	216.000	216.000	216.000	870.400	870.400	870.400
2766	Cheltuieli salariale in bani	10.01	822.700	0	189.400	211.100	211.100	211.100	211.100			
2767	Salarii de baza	10.01.01	752.000	0	173.000	193.000	193.000	193.000	193.000			
2783	Indemnizatii de hrană	10.01.17	70.700	0	16.400	18.100	18.100	18.100	18.100			
2786	Cheltuieli salariale in natura (cod 10.02.01 la 10.02.06+10.02.30)	10.02	27.200	0	0	27.200	0	0	0			
2792	Vouchere de vacanță	10.02.06	27.200	0	0	27.200	0	0	0			
2794	Contributii (cod 10.03.01 la 10.03.06)	10.03	20.500	0	4.700	6.000	4.900	4.900	4.900			
2801	Contributia asiguratorie pentru munca	10.03.07	20.500	0	4.700	6.000	4.900	4.900	4.900			
2939	TITLUL IX ASISTENTA SOCIALA (cod 57.01+57.02+57.04)	57	3.025.000	0	760.000	625.000	670.000	670.000	970.000	3.025.000	3.025.000	3.025.000
2941	Ajutoare sociale (cod 57.02.01 la 57.02.05)	57.02	3.025.000	0	760.000	625.000	670.000	670.000	970.000			
2942	Ajutoare sociale in numerar	57.02.01	3.025.000	0	760.000	625.000	670.000	670.000	970.000			
2949	TITLUL XI ALTE CHELTUIELI (cod 59.01+59.02+59.11+59.12+59.15+59.17+59.22+59.25+59.30+59.35+59.38+59.40+59.41+59.42)	59	449.000	0	98.000	117.000	117.000	117.000	117.000	468.000	468.000	468.000
2953	Asociatii si fundatii	59.11	449.000	0	98.000	117.000	117.000	117.000	117.000			
2994	Asistenta sociala in caz de boli si invaliditati (cod 68.02.05.02)	68.02.05	3.369.000	0	881.000	796.000	815.000	815.000	876.000	3.369.000	3.369.000	3.369.000
2995	Asistenta sociala in caz de invaliditate	68.02.05.02	3.369.000	0	881.000	796.000	815.000	815.000	876.000	3.369.000	3.369.000	3.369.000
3000	Preventia excluderii sociale (cod 68.02.15.01+68.02.15.02)	68.02.15	375.000	0	45.000	30.000	30.000	30.000	270.000	375.000	375.000	375.000
3001	Ajutor social	68.02.15.01	375.000	0	45.000	30.000	30.000	30.000	270.000	375.000	375.000	375.000
3003	Alte cheltuieli in domeniul asiarurilor si asistentei sociale	68.02.50	600.400	0	126.100	160.300	157.000	157.000	157.000	619.400	619.400	619.400
3004	Alte cheltuieli in domeniul asistentei sociale	68.02.50.50	600.400	0	126.100	160.300	157.000	157.000	157.000	619.400	619.400	619.400
3006	Partea a IV-a SERVICII SI DEZVOLTARE PUBLICA, LOCUINTE, MEDIU SI APE (cod 70.02+74.02)	69.02	1.023.000	0	311.000	244.800	243.100	243.100	224.100	1.027.000	1.031.000	1.035.000
3007	Locuinte, servicii si dezvoltare publica (cod 70.02.03+70.02.05 la 70.02.07+70.02.50)	70.02	575.000	0	199.500	131.500	131.500	131.500	112.500	578.000	581.000	584.000
3008	CHELTUIELI CURENTE (cod 10+20+30+40+50+51+55+56+57+59)	01	575.000	0	199.500	131.500	131.500	131.500	112.500	578.000	581.000	584.000
3047	TITLUL II BUNURI SI SERVICII (cod 20.01 la 20.06+20.09 la 20.16+20.18 la 20.27+20.30)	20	575.000	0	199.500	131.500	131.500	131.500	112.500	578.000	581.000	584.000
3048	Bunuri si servicii	20.01	545.000	0	192.000	124.000	124.000	124.000	105.000			
3051	Incalzit, iluminat si forta motrica	20.01.03	210.000	0	52.500	52.500	52.500	52.500	52.500			

Nr. Crt.	Denumirea indicatorilor	Cod indicator	BUGET 2024				Estimari				
			PREVEDERI ANUALE		PREVEDERI TRIMESTRIALE			2025	2026	2027	
			TOTAL	din care cred. bug. destinate stingerii plăților restante	Trim I	Trim II	Trim III				Trim IV
3058	Alte bunuri si servicii pentru inintinere si functionare	20.01.30	335.000	0	139.500	71.500	71.500	52.500			
3059	Reparatii curente	20.02	30.000	0	7.500	7.500	7.500	7.500			
3240	Alimentare cu apa si amenajari hidrotehnice (cod 70.02.05.01+70.02.05.02)	70.02.05	60.000	0	15.000	15.000	15.000	15.000	61.000		63.000
3241	Alimentare cu apa	70.02.05.01	60.000	0	15.000	15.000	15.000	15.000	61.000		63.000
3243	Iluminat public si electrificari rurale	70.02.06	335.000	0	139.500	71.500	71.500	52.500	336.000		338.000
3245	Alte servicii in domeniile locuintelor, serviciilor si dezvoltarii comunale	70.02.50	180.000	0	45.000	45.000	45.000	45.000	181.000		183.000
3247	Protectia mediului (cod 74.02.03+74.02.05+74.02.06+74.02.50)	74.02	448.000	0	111.500	113.300	111.600	111.600	449.000		451.000
3248	CHELTUIELI CURENTE (cod 10+20+30+40+50+51+55+56+57+59)	01	448.000	0	111.500	113.300	111.600	111.600	449.000		451.000
3249	TITLUL I CHELTUIELI DE PERSONAL (cod 10.01 la 10.03)	10	88.000	0	21.500	23.300	21.600	21.600	88.000		88.000
3250	Cheltuieli salariale in bani	10.01	84.300	0	21.000	21.100	21.100	21.100			
3251	Salarii de baza	10.01.01	80.000	0	20.000	20.000	20.000	20.000			
3267	Indemnizatii de hrană	10.01.17	4.300	0	1.000	1.100	1.100	1.100			
3270	Cheltuieli salariale in natura (cod 10.02.01 la 10.02.06+10.02.30)	10.02	1.600	0	0	1.600	0	0			
3276	Vouchere de vacanță	10.02.06	1.600	0	0	1.600	0	0			
3278	Contributii (cod 10.03.01 la 10.03.06)	10.03	2.100	0	500	600	500	500			
3285	Contributia asiguratorie pentru munca	10.03.07	2.100	0	500	600	500	500			
3287	TITLUL II BUNURI SI SERVICII (cod 20.01 la 20.06+20.09 la 20.16+20.18 la 20.27+20.30)	20	360.000	0	90.000	90.000	90.000	90.000	361.000		363.000
3288	Bunuri si servicii	20.01	30.000	0	30.000	0	0	0			
3298	Alte bunuri si servicii pentru inintinere si functionare	20.01.30	30.000	0	30.000	0	0	0			
3324	Contributii ale administratiei publice locale la realizarea unor lucrari ori servicii de interes public local, in baza unor conventii sau contracte de asociere	20.19	330.000	0	60.000	90.000	90.000	90.000			
3482	Alte servicii in domeniul protectiei mediului	74.02.50	448.000	0	111.500	113.300	111.600	111.600	449.000		451.000
3484	Partea a V-a ACTIVUNI ECONOMICE (cod 80.02+81.02+83.02+84.02+87.02)	79.02	360.000	0	0	180.000	180.000	0	361.000		363.000
4191	Transporturi (cod 84.02.03+84.02.06+84.02.50)	84.02	360.000	0	0	180.000	180.000	0	361.000		363.000
4192	CHELTUIELI CURENTE (cod 10+20+30+40+50+51+55+56+57+59)	01	360.000	0	0	180.000	180.000	0	361.000		363.000
4231	TITLUL II BUNURI SI SERVICII (cod 20.01 la 20.06+20.09 la 20.16+20.18 la 20.27+20.30)	20	360.000	0	0	180.000	180.000	0	361.000		363.000
4243	Reparatii curente	20.02	360.000	0	0	180.000	180.000	0	361.000		363.000
4421	Transport rutier (cod 84.02.03.01 la 84.02.03.03)	84.02.03	360.000	0	0	180.000	180.000	0	361.000		363.000
4422	Drumuri si poduri	84.02.03.01	360.000	0	0	180.000	180.000	0	361.000		363.000

BUGETUL LOCAL - INITIAL pe anul 2024 - Sectiunea Dezvoltare

Lei

Nr. Crt.	Denumirea indicatorilor	Cod indicator	BUGET 2024				Estimari					
			PREVEDERI ANUALE		PREVEDERI TRIMESTRIALE		2025		2026		2027	
			TOTAL	din care cred. bug. destinate stingerii plăților restante	Trim I	Trim II	Trim III	Trim IV				
1	VENITURILE SECȚIUNII DE DEZVOLTARE - TOTAL	00.01	13.651.000	0	4.592.000	4.145.000	2.756.000	2.158.000	0	0	0	0
2	I. VENITURI CURENTE (cod 00.03+00.12)	00.02	2.825.939	0	785.939	780.000	630.000	630.000	0	0	0	0
7	C. VENITURI NEFISCALE (cod 00.13+00.14)	00.12	2.825.939	0	785.939	780.000	630.000	630.000	0	0	0	0
8	C2. VANZARI DE BUNURI SI SERVICII (cod 33.02+34.02+35.02+36.02+37.02)	00.14	2.825.939	0	785.939	780.000	630.000	630.000	0	0	0	0
17	Transferuri voluntare, altele decat subventiile (cod 37.02.01+37.02.50)	37.02	2.825.939	0	785.939	780.000	630.000	630.000	0	0	0	0
18	Vărsăminte din secțiunea de funcționare	37.02.04	2.825.939	0	785.939	780.000	630.000	630.000	0	0	0	0
27	III. OPERAȚIUNI FINANCIARE (cod 40.02+41.02)	00.16	359.061	0	359.061	0	0	0	0	0	0	0
28	Încasări din rambursarea împrumuturilor acordate (cod 40.02.06+40.02.07+40.02.10+40.02.11+40.02.13+40.02.14+40.02.16+40.02.50)	40.02	359.061	0	359.061	0	0	0	0	0	0	0
30	Sume din excedentul bugetului local utilizate pentru finanțarea cheltuielilor secțiunii de dezvoltare	40.02.14	359.061	0	359.061	0	0	0	0	0	0	0
36	IV. SUBVENTII (cod 00.18)	00.17	10.466.000	0	3.447.000	3.365.000	2.126.000	1.528.000	0	0	0	0
37	SUBVENTII DE LA ALTE NIVELE ALE ADMINISTRATIEI PUBLICE (cod 42.02+43.02)	00.18	10.466.000	0	3.447.000	3.365.000	2.126.000	1.528.000	0	0	0	0
38	Subvenții de la bugetul de stat (cod 42.02.01+42.02.05+42.02.10+42.02.12 la 42.02.21+42.02.28+42.02.29+42.02.32 la 42.02.36+42.02.40 la 42.02.42+42.02.44 la 42.02.46+42.02.51+42.02.52+42.02.54+42.02.55+42.02.62+42.02.63+42.02.64+42.02.65+42.02.66+42.02.67+42.02.69+42.02.73+42.02.79+42.02.80+42.02.81+42.02.82+42.02.84)	42.02	8.716.000	0	2.997.000	2.915.000	1.701.000	1.103.000	0	0	0	0
44	Planuri si regulamente de urbanism	42.02.05	85.000	0	0	0	85.000	0	0	0	0	0
79	Finanțarea programelor naționale de dezvoltare locala	42.02.65	5.285.000	0	2.046.000	1.965.000	674.000	600.000	0	0	0	0
87	Alocări de sume din PNRR aferente asistenței financiare nerambursabile (cod 42.02.88 01 la 42.02.88.03)	42.02.88	1.331.000	0	445.000	444.000	442.000	0	0	0	0	0
88	Fonduri europene nerambursabile	42.02.88.01	1.118.000	0	373.000	373.000	372.000	0	0	0	0	0
90	Sume aferente TVA	42.02.88.03	213.000	0	72.000	71.000	70.000	0	0	0	0	0
91	Alocări de sume din PNRR aferente componentei împrumuturi (cod 42.02.89.01 la 42.02.89.03)	42.02.89	1.722.000	0	506.000	506.000	500.000	210.000	0	0	0	0
92	Fonduri din împrumut rambursabil	42.02.89.01	1.447.000	0	425.000	425.000	420.000	177.000	0	0	0	0
94	Sume aferente TVA	42.02.89.03	275.000	0	81.000	81.000	80.000	33.000	0	0	0	0
95	Sume alocate de către responsabilii de implementare a investițiilor specifice locale din sume de la bugetul de stat aferente asistenței financiare nerambursabile a PNRR	42.02.90	293.000	0	0	0	0	293.000	0	0	0	0
96	Fonduri europene nerambursabile	42.02.90.01	246.200	0	0	0	0	246.200	0	0	0	0
98	Sume aferente TVA	42.02.90.03	46.800	0	0	0	0	46.800	0	0	0	0
106	Subvenții de la alte administrații (cod. 43.02.01+43.02.04+43.02.07+43.02.08+43.02.20+43.02.21)	43.02	1.750.000	0	450.000	450.000	425.000	425.000	0	0	0	0

Nr. Crt.	Denumirea indicatorilor	Cod indicator	Buget 2024							Estimari		
			PREVEDERI ANUALE		PREVEDERI TRIMESTRIALE					2025	2026	2027
			TOTAL	din care cred. bug. destinate stingerii plăților restante	Trim I	Trim II	Trim III	Trim IV				
112	Sume alocate din sumele obținute în urma scoaterii la licitație a certificatelor de emisii de gaze cu efect de seră pentru finanțarea proiectelor de investiții	43.02.44	1.750.000	0	450.000	450.000	425.000	425.000	425.000	0	0	0
242	CHELTUIELILE SECȚIUNII DE DEZVOLTARE	49.02	13.651.000	0	4.592.000	4.145.000	2.756.000	2.158.000	2.158.000	0	0	0
268	TITLUL VII ALTE TRANSFERURI (cod 55.01+55.02)	55	20.000	0	20.000	0	0	0	0	0	0	0
269	A. Transferuri interne (cod 55.01.01 la 55.01.03+55.01.05 la 55.01.10+55.01.12 la 55.01.20+55.01.26+55.01.28+55.01.29+55.01.41+55.01.42 +55.01.46+55.01.46 la 55.01.55+ 55.01.57+55.01.58+55.01.59+55.01.62+55.01.63+55.01.64 +55.01.65+55.01.66+55.01.67+55.01.68+55.01.69+55.01.7	55.01	20.000	0	20.000	0	0	0	0	0	0	0
279	Transferuri din bugetul local catre asociatiile de dezvoltare intercomunitara	55.01.42	20.000	0	20.000	0	0	0	0	0	0	0
483	Titlul XII Proiecte cu finanțare din sumele reprezentând asistența financiară nerambursabilă aferentă PNRR (cod 60.01 la 60.11)	60	1.624.000	0	445.000	444.000	442.000	293.000	293.000	0	0	0
484	Fonduri europene nerambursabile	60.01	1.364.200	0	373.000	373.000	372.000	246.200	246.200	0	0	0
486	Sume aferente TVA	60.03	259.800	0	72.000	71.000	70.000	46.800	46.800	0	0	0
515	Titlul XIII Proiecte cu finanțare din sumele aferente componentei de împrumuturi a PNRR (cod 61.01 la 61.10)	61	1.722.000	0	506.000	506.000	500.000	210.000	210.000	0	0	0
516	Fonduri din împrumut rambursabil	61.01	1.447.000	0	425.000	425.000	420.000	177.000	177.000	0	0	0
518	Sume aferente TVA	61.03	275.000	0	81.000	81.000	80.000	33.000	33.000	0	0	0
547	CHELTUIELI DE CAPITAL (cod 71+72)	70	10.285.000	0	3.621.000	3.195.000	1.814.000	1.655.000	1.655.000	0	0	0
548	TITLUL XV ACTIVE NEFINANCIARE (cod 71.01 la 71.03)	71	10.285.000	0	3.621.000	3.195.000	1.814.000	1.655.000	1.655.000	0	0	0
549	Active fixe	71.01	10.285.000	0	3.621.000	3.195.000	1.814.000	1.655.000	1.655.000	0	0	0
550	Construcții	71.01.01	9.895.000	0	3.481.000	3.090.000	1.729.000	1.595.000	1.595.000	0	0	0
552	Mobilier, aparatura birou și alte active corporale	71.01.03	30.000	0	30.000	0	0	0	0	0	0	0
554	Alte active fixe	71.01.30	360.000	0	110.000	105.000	85.000	60.000	60.000	0	0	0
571	Partea la SERVICII PUBLICE GENERALE (cod 51.02+54.02+55.02+56.02)	50.02	20.000	0	20.000	0	0	0	0	0	0	0
572	Autorități publice și acțiuni externe (cod 51.02.01)	51.02	20.000	0	20.000	0	0	0	0	0	0	0
598	TITLUL VII ALTE TRANSFERURI (cod 55.01+55.02)	55	20.000	0	20.000	0	0	0	0	0	0	0
599	A. Transferuri interne (cod 55.01.01 la 55.01.03+55.01.05 la 55.01.10+55.01.12 la 55.01.20+55.01.26+55.01.28+55.01.29+55.01.41+55.01.42 +55.01.46+55.01.46 la 55.01.55+ 55.01.57+55.01.58+55.01.59+55.01.62+55.01.63+55.01.64 +55.01.65+55.01.66+55.01.67+55.01.68+55.01.69+55.01.7	55.01	20.000	0	20.000	0	0	0	0	0	0	0
609	Transferuri din bugetul local catre asociatiile de dezvoltare intercomunitara	55.01.42	20.000	0	20.000	0	0	0	0	0	0	0
901	Autorități executive și legislative (cod 51.02.01.03)	51.02.01	20.000	0	20.000	0	0	0	0	0	0	0
902	Autorități executive	51.02.01.03	20.000	0	20.000	0	0	0	0	0	0	0
2900	Partea a III-a CHELTUIELI SOCIAL-CULTURALE (cod 65.02+66.02+67.02+68.02)	64.02	3.747.000	0	1.505.000	1.365.000	712.000	165.000	165.000	0	0	0
2901	Invatamant (cod 65.02.03 la 65.02.05+65.02.07+65.02.11+65.02.50)	65.02	2.847.000	0	1.055.000	915.000	712.000	165.000	165.000	0	0	0

Nr. Crt.	Denumirea indicatorilor	Cod indicator	Bucget 2024				Estimari						
			PREVEDERI ANUALE		PREVEDERI TRIMESTRIALE								
			TOTAL	din care cred. bug. destinate stingerii plăților restante	Trim I	Trim II	Trim III	Trim IV	2025	2026	2027		
3142	Titlul XII Proiecte cu finanțare din sumele reprezentând asistența financiară nerambursabilă aferentă PNRR (cod 60.01 la 60.11)	60	1.182.000	0	385.000	355.000	442.000	0	0	0	0	0	0
3143	Fonduri europene nerambursabile	60.01	993.000	0	323.000	298.000	372.000	0	0	0	0	0	0
3145	Sume aferente TVA	60.03	189.000	0	62.000	57.000	70.000	0	0	0	0	0	0
3206	CHELTUIELI DE CAPITAL (cod 71+72)	70	1.665.000	0	670.000	560.000	270.000	185.000	0	0	0	0	0
3207	TITLUL XV ACTIVE NEFINANCIARE (cod 71.01 la 71.03)	71	1.665.000	0	670.000	560.000	270.000	185.000	0	0	0	0	0
3208	Active fixe	71.01	1.665.000	0	670.000	560.000	270.000	185.000	0	0	0	0	0
3209	Construcții	71.01.01	1.635.000	0	640.000	560.000	270.000	165.000	0	0	0	0	0
3211	Mobilier, aparatura birou și alte active corporale	71.01.03	30.000	0	30.000	0	0	0	0	0	0	0	0
3246	Alte cheltuieli în domeniul învățământului	65.02.50	2.847.000	0	1.055.000	915.000	712.000	165.000	0	0	0	0	0
3584	Cultura, recreere și religie (cod 67.02.03+67.02.05+67.02.06+67.02.50)	67.02	900.000	0	450.000	450.000	0	0	0	0	0	0	0
3889	CHELTUIELI DE CAPITAL (cod 71+72)	70	900.000	0	450.000	450.000	0	0	0	0	0	0	0
3890	TITLUL XV ACTIVE NEFINANCIARE (cod 71.01 la 71.03)	71	900.000	0	450.000	450.000	0	0	0	0	0	0	0
3891	Active fixe	71.01	900.000	0	450.000	450.000	0	0	0	0	0	0	0
3892	Construcții	71.01.01	900.000	0	450.000	450.000	0	0	0	0	0	0	0
3928	Alte servicii în domeniile culturii, recreerii și religiei	67.02.50	900.000	0	450.000	450.000	0	0	0	0	0	0	0
4272	Panșa a IV-a SERVICII SI DEZVOLTARE PUBLICA, LOCUINTE, MEDIU SI APE (cod 70.02+74.02)	69.02	6.334.000	0	1.831.000	1.835.000	1.470.000	1.198.000	0	0	0	0	0
4273	Locuinte, servicii și dezvoltare publică (cod 70.02.03+70.02.05 la 70.02.07+70.02.50)	70.02	6.334.000	0	1.831.000	1.835.000	1.470.000	1.198.000	0	0	0	0	0
4514	Titlul XII Proiecte cu finanțare din sumele reprezentând asistența financiară nerambursabilă aferentă PNRR (cod 60.01 la 60.11)	60	442.000	0	60.000	89.000	0	293.000	0	0	0	0	0
4515	Fonduri europene nerambursabile	60.01	371.200	0	50.000	75.000	0	246.200	0	0	0	0	0
4517	Sume aferente TVA	60.03	70.800	0	10.000	14.000	0	46.800	0	0	0	0	0
4546	Titlul XIII Proiecte cu finanțare din sumele aferente componentei de împrumuturi a PNRR (cod 61.01 la 61.10)	61	1.722.000	0	506.000	506.000	500.000	210.000	0	0	0	0	0
4547	Fonduri din împrumut rambursabil	61.01	1.447.000	0	425.000	425.000	420.000	177.000	0	0	0	0	0
4549	Sume aferente TVA	61.03	275.000	0	81.000	81.000	80.000	33.000	0	0	0	0	0
4578	CHELTUIELI DE CAPITAL (cod 71+72)	70	4.170.000	0	1.265.000	1.240.000	970.000	695.000	0	0	0	0	0
4579	TITLUL XV ACTIVE NEFINANCIARE (cod 71.01 la 71.03)	71	4.170.000	0	1.265.000	1.240.000	970.000	695.000	0	0	0	0	0
4580	Active fixe	71.01	4.170.000	0	1.265.000	1.240.000	970.000	695.000	0	0	0	0	0
4581	Construcții	71.01.01	3.810.000	0	1.155.000	1.135.000	885.000	635.000	0	0	0	0	0
4585	Alte active fixe	71.01.30	360.000	0	110.000	105.000	85.000	60.000	0	0	0	0	0
4605	Alimentare cu apă și amenajări hidrotehnice (cod 70.02.05.01+70.02.05.02)	70.02.05	1.250.000	0	525.000	475.000	250.000	0	0	0	0	0	0
4606	Alimentare cu apă	70.02.05.01	1.250.000	0	525.000	475.000	250.000	0	0	0	0	0	0
4608	Iluminat public și electrificări rurale	70.02.06	1.990.000	0	510.000	510.000	485.000	485.000	0	0	0	0	0
4610	Alte servicii în domeniile locuințelor, serviciilor și dezvoltării comunale	70.02.50	3.094.000	0	796.000	850.000	735.000	713.000	0	0	0	0	0

Nr. Crt.	Denumirea indicatorilor	Cod indicator	Bucget 2024					Estimari			
			PREVEDERI ANUALE		PREVEDERI TRIMESTRIALE				2025	2026	2027
			TOTAL	din care cred. bug. destinate stingerii plășilor restante	Trim I	Trim II	Trim III	Trim IV			
4948	Partea a V-a-ACTIUNI ECONOMICE (cod 80.02+81.02+83.02+84.02+87.02)	79.02	3.550.000	0	1.236.000	945.000	574.000	795.000	0	0	0
5952	Transporturi (cod 84.02.03+84.02.06+84.02.50)	84.02	3.550.000	0	1.236.000	945.000	574.000	795.000	0	0	0
6257	CHELTUIELI DE CAPITAL (cod 71+72)	70	3.550.000	0	1.236.000	945.000	574.000	795.000	0	0	0
6258	TITLUL XV ACTIVE NEFINANCIARE (cod 71.01 la 71.03)	71	3.550.000	0	1.236.000	945.000	574.000	795.000	0	0	0
6259	Active fixe	71.01	3.550.000	0	1.236.000	945.000	574.000	795.000			
6260	Constructii	71.01.01	3.550.000	0	1.236.000	945.000	574.000	795.000			
6281	Transport rutier (cod 84.02.03.01 la 84.02.03.03)	84.02.03	3.550.000	0	1.236.000	945.000	574.000	795.000	0	0	0
6282	Drumuri si poduri	84.02.03.01	3.550.000	0	1.236.000	945.000	574.000	795.000	0	0	0

BUGETUL INSTITUTIILOR PUBLICE SI ACTIVITATILOR FINANTATE INTEGRAL SAU PARTIAL DIN VENITURI PROPRII pe anul 2024

- initial -

Nr. Cr.	Denumirea indicatorilor	Cod Indicator	Buget 2024				Estimari					
			PREVEDERI ANUALE		PREVEDERI TRIMESTRIALE							
			TOTAL	din care cred. bug. destinate stingerii plășilor restante	Trim I	Trim II	Trim III	Trim IV	2025	2026	2027	
1	TOTAL VENITURI (cod 00.02+00.15+00.17+45.10+46.10+48.10)	00.01	90.236	0	71.036	13.200	0	0	6.000	6.000	6.000	6.000
2	I. VENITURI CURENTE (cod 00.03+00.12)	00.02	22.069	0	2.869	13.200	0	0	6.000	6.000	6.000	6.000
11	C. VENITURI NEFISCALE (cod 00.13+00.14)	00.12	22.069	0	2.869	13.200	0	0	6.000	6.000	6.000	6.000
12	C1. VENITURI DIN PROPRIETATE (cod 30.10)	00.13	22.069	0	2.869	13.200	0	0	6.000	6.000	6.000	6.000
13	Venituri din proprietate (cod 30.10.03+30.10.05+30.10.09+30.10.50)	30.10	22.069	0	2.869	13.200	0	0	6.000	6.000	6.000	6.000
15	Venituri din concesiuni si inchirieri	30.10.05	6.000	0	0	0	0	0	6.000	6.000	6.000	6.000
16	Alte venituri din concesiuni si inchirieri de catre institutiile publice	30.10.05.30	6.000	0	0	0	0	0	6.000	6.000	6.000	6.000
21	Alte venituri din proprietate	30.10.50	16.069	0	2.869	13.200	0	0	0	0	0	0
64	III. OPERATIUNI FINANCIARE (cod 40.10+41.10)	00.16	68.167	0	68.167	0	0	0	0	0	0	0
65	Incasări din rambursarea imprumuturilor acordate (cod 40.10.16)	40.10	68.167	0	68.167	0	0	0	0	0	0	0
66	Sume utilizate din excedentul anului precedent pentru efectuarea de cheltuieli	40.10.15	68.167	0	68.167	0	0	0	0	0	0	0
67	Sume utilizate de administratiile locale din excedentul anului precedent pentru secțiunea de funcționare	40.10.15.01	68.167	0	68.167	0	0	0	0	0	0	0
267	TOTAL CHELTUIELI (cod 50.10+59.10+63.10+69.10+79.10)	49.10	90.236	0	71.036	13.200	0	0	6.000	6.000	6.000	6.000
268	CHELTUIELI CURENTE (cod 10+20+30+40+50+51+55+56+57+59)	01	90.236	0	71.036	13.200	0	0	6.000	6.000	6.000	6.000
269	TITLUL I CHELTUIELI DE PERSONAL (cod 10.01 la 10.03)	10	68.700	0	55.500	13.200	0	0	0	0	0	0
270	Cheltuieli salariale in bani	10.01	63.900	0	54.200	9.700	0	0	0	0	0	0
271	Salarii de baza	10.01.01	59.000	0	50.000	9.000	0	0	0	0	0	0
272	Indemnizații de hrană	10.01.17	4.900	0	4.200	700	0	0	0	0	0	0
273	Cheltuieli salariale in natura (cod 10.02.01 la 10.02.06+10.02.30)	10.02	3.200	0	0	3.200	0	0	0	0	0	0
274	Vouchere de vacanță	10.02.06	3.200	0	0	3.200	0	0	0	0	0	0
275	Contributii (cod 10.03.01 la 10.03.06)	10.03	1.600	0	1.300	300	0	0	0	0	0	0
276	Contributia asiguratorie pentru munca	10.03.07	1.600	0	1.300	300	0	0	0	0	0	0
277	TITLUL II BUNURI SI SERVICII (cod 20.01 la 20.08+20.09 la 20.16+20.18 la 20.27+20.30)	20	21.536	0	15.536	0	0	0	6.000	6.000	6.000	6.000
278	Bunuri si servicii	20.01	21.536	0	15.536	0	0	0	6.000	6.000	6.000	6.000
279	Alte bunuri si servicii pentru inaltinare si functionare	20.01.30	21.536	0	15.536	0	0	0	6.000	6.000	6.000	6.000
305	Partea a III-a CHELTUIELI SOCIAL-CULTURALE (COD 65.10+66.10+67.10+68.10)	63.10	21.536	0	15.536	0	0	0	6.000	6.000	6.000	6.000

Nr. Crt.	Denumirea indicatorilor	Cod indicator	Buget 2024										Estimari		
			PREVEDERI ANUALE		PREVEDERI TRIMESTRIALE							2025	2026	2027	
			TOTAL	din care cred. bug. destinate stingerii plăților restante	Trim I	Trim II	Trim III	Trim IV							
306	Invatamant (cod 65.10.01 la 65.10.05+65.10.07+65.10.11+65.10.50)	65.10	21.536	0	15.536	0	0	0	0	0	6.000	6.000	6.000	6.000	
307	CHELTUIELI CURENTE (cod 10+20+30+40+50+51+55+56+57+59)	01	21.536	0	15.536	0	0	0	0	0	6.000	6.000	6.000	6.000	
308	TITLUL II BUNURI SI SERVICII (cod 20.01 la 20.06+20.09 la 20.16+20.18 la 20.27+20.30)	20	21.536	0	15.536	0	0	0	0	0	6.000	6.000	6.000	6.000	
309	Bunuri si servicii	20.01	21.536	0	15.536	0	0	0	0	0	6.000				
310	Alte bunuri si servicii pentru inretinere si functionare	20.01.30	21.536	0	15.536	0	0	0	0	0	6.000				
317	Invatamant secundar (cod 65.10.04.01 la cod 65.10.04.03)	65.10.04	21.536	0	15.536	0	0	0	0	0	6.000	6.000	6.000	6.000	
318	Invatamant secundar inferior	65.10.04.01	21.536	0	15.536	0	0	0	0	0	6.000	6.000	6.000	6.000	
387	Partea a V-a ACTIUNI ECONOMICE (cod 80.10+83.10+84.10+86.10+87.10)	79.10	68.700	0	55.500	13.200	0	0	0	0	0	0	0	0	
410	Alte actiuni economice (cod 87.10.50)	87.10	68.700	0	55.500	13.200	0	0	0	0	0	0	0	0	
411	CHELTUIELI CURENTE (cod 10+20+30+40+50+51+55+56+57+59)	01	68.700	0	55.500	13.200	0	0	0	0	0	0	0	0	
412	TITLUL I CHELTUIELI DE PERSONAL (cod 10.01 la 10.03)	10	68.700	0	55.500	13.200	0	0	0	0	0	0	0	0	
413	Cheltuieli salariale in bani	10.01	63.900	0	54.200	9.700	0	0	0	0	0	0	0	0	
414	Salarii de baza	10.01.01	59.000	0	50.000	9.000	0	0	0	0	0	0	0	0	
415	Indemnizatii de hrana	10.01.17	4.900	0	4.200	700	0	0	0	0	0	0	0	0	
416	Cheltuieli salariale in natura (cod 10.02.01 la 10.02.06+10.02.30)	10.02	3.200	0	0	3.200	0	0	0	0	0	0	0	0	
417	Vouchere de vacanță	10.02.06	3.200	0	0	3.200	0	0	0	0	0	0	0	0	
418	Contributii (cod 10.03.01 la 10.03.06)	10.03	1.600	0	1.300	300	0	0	0	0	0	0	0	0	
419	Contributia asiguratorie pentru munca	10.03.07	1.600	0	1.300	300	0	0	0	0	0	0	0	0	
421	Alte actiuni economice	87.10.50	68.700	0	55.500	13.200	0	0	0	0	0	0	0	0	

BUGETUL INSTITUTIILOR PUBLICE SI ACTIVITATILOR FINANTATE INTEGRAL SAU PARTIAL DIN VENITURI PROPRII - INITIAL pe anul 2024 - Sectiunea Functionare

Lei

Nr. Crt.	Denumirea indicatorilor	Cod indicator	Buget 2024				Estimari					
			PREVEDERI ANUALE		PREVEDERI TRIMESTRIALE							
			TOTAL	din care cred. bug. destinate stingerii plăților restante	Trim I	Trim II	Trim III	Trim IV	2025	2026	2027	
1	VENITURILE SECȚIUNII DE FUNCȚIONARE - TOTAL	00.01	90.236	0	71.036	13.200	0	6.000	6.000	6.000	6.000	6.000
2	I. VENITURI CURENTE (cod 00.03+00.12)	00.02	22.069	0	2.869	13.200	0	6.000	6.000	6.000	6.000	6.000
11	C. VENITURI NEFISCALE (cod 00.13+00.14)	00.12	22.069	0	2.869	13.200	0	6.000	6.000	6.000	6.000	6.000
12	C1. VENITURI DIN PROPRIETATE (cod 30.10)	00.13	22.069	0	2.869	13.200	0	6.000	6.000	6.000	6.000	6.000
13	Venituri din proprietate (cod 30.10.03+30.10.05+30.10.09+30.10.50)	30.10	22.069	0	2.869	13.200	0	6.000	6.000	6.000	6.000	6.000
15	Venituri din concesiuni si inchirieri	30.10.05	6.000	0	0	0	0	6.000	6.000	6.000	6.000	6.000
16	Alte venituri din concesiuni si inchirieri de catre institutiile publice	30.10.05.30	6.000	0	0	0	0	6.000	6.000	6.000	6.000	6.000
21	Alte venituri din proprietate	30.10.50	16.069	0	2.869	13.200	0	0	0	0	0	0
57	III. OPERAȚIUNI FINANCIARE (cod 40.10+41.10)	00.16	68.167	0	68.167	0	0	0	0	0	0	0
58	Încasări din rambursarea împrumuturilor acordate (cod 40.10.16)	40.10	68.167	0	68.167	0	0	0	0	0	0	0
59	Sume utilizate din excedentul anului precedent pentru efectuarea de cheltuieli	40.10.15	68.167	0	68.167	0	0	0	0	0	0	0
60	Sume utilizate de administrațiile locale din excedentul anului precedent pentru secțiunea de funcționare	40.10.15.01	68.167	0	68.167	0	0	0	0	0	0	0
95	CHELTUIELILE SECȚIUNII DE FUNCȚIONARE	49.10	90.236	0	71.036	13.200	0	6.000	6.000	6.000	6.000	6.000
96	CHELTUIELI CURENTE (cod 10+20+30+40+50+51+55+56+57+59)	01	90.236	0	71.036	13.200	0	6.000	6.000	6.000	6.000	6.000
97	TITLUL I CHELTUIELI DE PERSONAL (cod 10.01 la 10.03)	10	68.700	0	55.500	13.200	0	0	0	0	0	0
98	Cheltuieli salariale în bani	10.01	63.900	0	54.200	9.700	0	0	0	0	0	0
99	Salarii de baza	10.01.01	59.000	0	50.000	9.000	0	0	0	0	0	0
115	Indemnizații de hrană	10.01.17	4.500	0	4.200	700	0	0	0	0	0	0
118	Cheltuieli salariale în natura (cod 10.02.01 la 10.02.06+10.02.30)	10.02	3.200	0	0	3.200	0	0	0	0	0	0
124	Vouchere de vacanță	10.02.06	3.200	0	0	3.200	0	0	0	0	0	0
126	Contribuții (cod 10.03.01 la 10.03.06)	10.03	1.500	0	1.300	300	0	0	0	0	0	0
133	Contribuția asiguratorie pentru munca	10.03.07	1.500	0	1.300	300	0	0	0	0	0	0
135	TITLUL II BUNURI SI SERVICII (cod 20.01 la 20.06+20.09 la 20.16+20.18 la 20.27+20.30)	20	21.536	0	15.536	0	0	6.000	6.000	6.000	6.000	6.000
136	Bunuri si servicii	20.01	21.536	0	15.536	0	0	6.000	6.000	6.000	6.000	6.000
146	Alte bunuri si servicii pentru întreținere si funcționare	20.01.30	21.536	0	15.536	0	0	6.000	6.000	6.000	6.000	6.000
1261	Partea a III-a CHELTUIELI SOCIAL-CULTURALE (COD 63.10)	63.10	21.536	0	15.536	0	0	6.000	6.000	6.000	6.000	6.000
1262	Invatamant (cod 65.10.01 la 65.10.05+65.10.07+65.10.11+65.10.50)	65.10	21.536	0	15.536	0	0	6.000	6.000	6.000	6.000	6.000
1263	CHELTUIELI CURENTE (cod 10+20+30+40+50+51+55+56+57+59)	01	21.536	0	15.536	0	0	6.000	6.000	6.000	6.000	6.000
1302	TITLUL II BUNURI SI SERVICII (cod 20.01 la 20.06+20.09 la 20.16+20.18 la 20.27+20.30)	20	21.536	0	15.536	0	0	6.000	6.000	6.000	6.000	6.000
1303	Bunuri si servicii	20.01	21.536	0	15.536	0	0	6.000	6.000	6.000	6.000	6.000

Nr. Crt.	Denumirea indicatorilor	Cod indicator	Buget 2024											
			PREVEDERI ANUALE		PREVEDERI TRIMESTRIALE				Estimari					
			TOTAL	din care cred. bug. destinate stingerii plăților restante	Trim I	Trim II	Trim III	Trim IV	2025	2026	2027			
1313	Alte bunuri și servicii pentru întreținere și funcționare	20.01.30	21.536	0	15.536	0	0	0	0	6.000				
1497	Invatamant secundar (cod 65.10.04.01 la cod 65.10.04.03)	65.10.04	21.536	0	15.536	0	0	0	0	6.000	6.000	6.000	6.000	6.000
1498	Invatamant secundar inferior	65.10.04.01	21.536	0	15.536	0	0	0	0	6.000	6.000	6.000	6.000	6.000
2707	Partea a V-a ACTIUNI ECONOMICE (cod 80.10+83.10+84.10+86.10+87.10)	79.10	68.700	0	55.500	13.200	0	0	0	0	0	0	0	0
3642	Alte actiuni economice (cod 87.10.50)	87.10	68.700	0	55.500	13.200	0	0	0	0	0	0	0	0
3643	CHELTUIELI CURENTE (cod 10+20+30+40+50+51+55+56+57+59)	01	68.700	0	55.500	13.200	0	0	0	0	0	0	0	0
3644	TITLUL I CHELTUIELI DE PERSONAL (cod 10.01 la 10.03)	10	68.700	0	55.500	13.200	0	0	0	0	0	0	0	0
3645	Cheltuieli salariale in bani	10.01	63.900	0	54.200	9.700	0	0	0	0	0	0	0	0
3646	Salarii de baza	10.01.01	59.000	0	50.000	9.000	0	0	0	0	0	0	0	0
3662	Indemnizații de hrană	10.01.17	4.900	0	4.200	700	0	0	0	0	0	0	0	0
3665	Cheltuieli salariale in natura (cod 10.02.01 la 10.02.06+10.02.30)	10.02	3.200	0	0	3.200	0	0	0	0	0	0	0	0
3671	Vouchere de vacanță	10.02.06	3.200	0	0	3.200	0	0	0	0	0	0	0	0
3673	Contribuții (cod 10.03.01 la 10.03.06)	10.03	1.600	0	1.300	300	0	0	0	0	0	0	0	0
3680	Contribuția asiguratorie pentru munca	10.03.07	1.600	0	1.300	300	0	0	0	0	0	0	0	0
3872	Alte actiuni economice	87.10.50	68.700	0	55.500	13.200	0	0	0	0	0	0	0	0

BUGETUL INSTITUTIILOR PUBLICE SI ACTIVITATILOR FINANTATE INTEGRAL SAU PARTIAL DIN VENITURI PROPRII - INITIAL pe anul 2024 - Sectiunea Dezvoltare

Lei

Nr. Crt.	Denumirea indicatorilor	Cod indicator	Buget 2024				Estimari					
			PREVEDERI ANUALE		PREVEDERI TRIMESTRIALE							
			TOTAL	din care cred. bug. destinate stingerii plăților restante	Trim I	Trim II	Trim III	Trim IV	2025	2026	2027	

LISTA
obiectivelor de investiții pe anul 2024
cu finanțare integrală sau parțială de la Bugetul local
repartizate pentru CENTRALIZAT
INITIAL

UM = lei

Nr. crt.	Nominalizarea pe obiective de investiții, dotări și alte cheltuieli de investiții	Valoarea totală pe anul curent	Valoarea totală actualizată	Cheltuieli totale (col.5 la col. 10)	finanțare din						Total alocații bugetare col.11+12	Capacități		Termen P.I.F.
					Surse proprii	Credite bancare interne	Credite bancare externe	Credite nerambursabile	Alte surse constituite potrivit legii Fond de rulment	de la bugetul local		din care pe seama transferurilor de la bugetul de stat	11	
0	1	2	3	4	5	6	7	8	9	10	11	12	13	14
TOTAL, din care		13.631.000	13.631.000	13.631.000						13.631.000	13.631.000			
A. Obiective de investitii in continuare		10.769.000	10.769.000	10.769.000						10.769.000	10.769.000			
B. Obiective noi de investitii		1.090.000	1.090.000	1.090.000						1.090.000	1.090.000			
C. Alte cheltuieli de investitii		1.772.000	1.772.000	1.772.000						1.772.000	1.772.000			
1. Cap. 65.02 Invatamant		2.847.000	2.847.000	2.847.000						2.847.000	2.847.000			
COMUNA DRANCENI		1.635.000	1.635.000	1.635.000						1.635.000	1.635.000			
A. Obiective de investitii in continuare		1.635.000	1.635.000	1.635.000						1.635.000	1.635.000			
1	CONSTRUIRE SI REAMENAJARE TOALETE SCOALA DIN SAT RISESTI, COMUNA DRANCENI, JUDETUL VASLUI	300.000	300.000	300.000						300.000	300.000			
2	REPARATII SI MODERNIZARE SCOALA PRIMARA DIN SAT DRINCENI, COMUNA DRANCENI, JUDETUL VASLUI	335.000	335.000	335.000						335.000	335.000			
3	REPARATII SI MODERNIZARE SCOALA GIMNAZIALA NR. 1 DIN SAT GHERMANESTI, COMUNA DRANCENI, JUDETUL VASLUI	1.000.000	1.000.000	1.000.000						1.000.000	1.000.000			
DOTAREA CU MOBILIER, MATERIALE DIDACTICE SI ECHIPAMENTE DIGITALE A UNITATILOR DE INVATAMANT PREUNIVERSITAR SI A UNITATILOR CONEXE, DIN COMUNA DRANCENI		1.212.000	1.212.000	1.212.000						1.212.000	1.212.000			
C. Alte cheltuieli de investitii		1.212.000	1.212.000	1.212.000						1.212.000	1.212.000			
1	DOTAREA CU MOBILIER, MATERIALE DIDACTICE SI ECHIPAMENTE DIGITALE A UNITATILOR DE INVATAMANT PREUNIVERSITAR SI A UNITATILOR CONEXE, DIN COMUNA DRANCENI	1.212.000	1.212.000	1.212.000						1.212.000	1.212.000			
2. Cap. 67.02 Cultura, recreere si religie		900.000	900.000	900.000						900.000	900.000			

Nr. crt.	Nominalizarea pe obiective de investiții, dotări și alte cheltuieli de investiții	Valoarea totală pe anul curent	Valoarea totală actualizată	Cheltuieli totale (col.5 la col. 10)	finanțare din						Total alocații bugetare col.11+12	din care		Termen P.I.F.	
					Surse proprii	Credite bancare interne	Credite bancare externe	Credite nerambursabile	Alte surse constituite potrivit legii Fond de rulment	de la bugetul local		pe seama transferurilor de la ilor de la bugetul de stat	12		13
0	1	2	3	4	5	6	7	8	9	10	11	12	13	14	
COMUNA DRANCENI															
A. Obiective de investiții in continuare															
1	CONSTRUIRE TEREN MINIFOTBAL RASESTI, COMUNA DRANCENI, JUDEȚUL VASLUI	700.000	700.000	700.000						700.000	700.000				
C. Alte cheltuieli de investiții															
1	ACHIZITIONARE TEREN IN VEDEREA CONSTRUIRII CAMIN CULTURAL IN SAT GHERMANESTI	200.000	200.000	200.000						200.000	200.000				
3. Cap. 70.02 Locuinte, servicii si dezvoltare publica															
COMUNA DRANCENI															
A. Obiective de investiții in continuare															
1	ALIMENTARE CU APA IN LOCALITATELE GHERMANESTI SI RISESTI, COMUNA DRANCENI, JUDEȚUL VASLUI	1.250.000	1.250.000	1.250.000						1.250.000	1.250.000				
2	MODERNIZAREA, EFICIENTIZAREA SI EXTINDEREA SISTEMULUI DE ILUMINAT PUBLIC STRADAL IN COMUNA DRANCENI, JUDEȚUL VASLUI	900.000	900.000	900.000						900.000	900.000				
B. Obiective noi de investiții															
1	MODERNIZAREA SISTEMULUI DE ILUMINAT PUBLIC IN COMUNA DRANCENI, JUDEȚUL VASLUI	1.090.000	1.090.000	1.090.000						1.090.000	1.090.000				
C. Alte cheltuieli de investiții															
1	DOCUMENTATII TOPO-CADASTRALE IN VEDEREA INTABULARII SI REEVALUAREA ACTIVELOR CORPORALE TEREN, CONSTRUCȚII SI BUNURI MOBILE DIN DOMENIUL PUBLIC SI PRIVAT, PROPRIETATEA UAT DRINCENI, JUDEȚUL VASLUI	125.000	125.000	125.000						125.000	125.000				
2	REFACERE REȚEA SUPRAVEGHERE VIDEO STRADAL GHERMANESTI	150.000	150.000	150.000						150.000	150.000				

Nr. crt.	Nominalizarea pe obiective de investiții, dotări și alte cheltuieli de investiții	Valoarea totală pe anul curent	Valoarea totală actualizată	Cheltuieli totale (col.5 la col. 10)	finanțare din						Total alocații bugetare col.11+12	Capacități		Termen P.I.F.	
					Surse proprii	Credite bancare interne	Credite bancare externe	Credite nerambursabile	Alte surse constituite potrivit legii Fond de ruiment	din care		13	14		
										de la bugetul local					pe seama transferurilor de la bugetul de stat
0	1	2	3	4	5	6	7	8	9	10	11	12	13	14	
3	REACTUALIZARE P.U.G. COMUNA DRINCENI	85.000	85.000	85.000						85.000	85.000				
	SISTEM INTELIGENT DE MANAGEMENT IN COMUNA DRANCENI, PRIN INTEGRAREA DATELOR SPATIALE DIN TEREN INTR-O SOLUTIE (G.I.S.)	169.000	169.000	169.000						169.000	169.000				
	A. Obiective de investitii in continuare	169.000	169.000	169.000						169.000	169.000				
1	SISTEM INTELIGENT DE MANAGEMENT IN COMUNA DRANCENI, PRIN INTEGRAREA DATELOR SPATIALE DIN TEREN INTR-O SOLUTIE (G.I.S.)	169.000	169.000	169.000						169.000	169.000				
	CONSTRUIRE LOCUINTE NZEB PLUS - PENTRU TINERI VULNERABILI / LOCUINTE DE SERVICIU PENTRU SPECIALISTI DIN SANATATE SI INVATAMANT IN COMUNA DRANCENI, JUDETUL VASLUI	2.565.000	2.565.000	2.565.000						2.565.000	2.565.000				
	A. Obiective de investitii in continuare	2.565.000	2.565.000	2.565.000						2.565.000	2.565.000				
1	CONSTRUIRE LOCUINTE NZEB PLUS - PENTRU TINERI VULNERABILI / LOCUINTE DE SERVICIU PENTRU SPECIALISTI DIN SANATATE SI INVATAMANT IN COMUNA DRANCENI, JUDETUL VASLUI	2.565.000	2.565.000	2.565.000						2.565.000	2.565.000				
	4. Cap. 84.02 Transporturi	3.550.000	3.550.000	3.550.000						3.550.000	3.550.000				
	COMUNA DRANCENI	3.550.000	3.550.000	3.550.000						3.550.000	3.550.000				
	A. Obiective de investitii in continuare	3.550.000	3.550.000	3.550.000						3.550.000	3.550.000				
1	MODERNIZARE DRUMURI DE INTERES LOCAL IN COMUNA DRINCENI, JUDETUL VASLUI	650.000	650.000	650.000						650.000	650.000				
2	MODERNIZARE DRUMURI LOCALE IN COMUNA DRINCENI, JUDETUL VASLUI	2.900.000	2.900.000	2.900.000						2.900.000	2.900.000				