



HOTĂRÂREA NR. 12
privind aprobarea bugetului local pe anul 2023 - RECTIFICAREA I

-Având în vedere Referatul de aprobare a primarului comunei DRANCENI nr. 1937/24.03.2023, Raportul compartimentului de specialitate nr. 1965/27.03.2023 și Raportul de avizare al comisiei de specialitate,

-În conformitate cu prevederile art.39 din Legea nr. 273/2006-legea finanțelor publice locale, ale Legii nr. 338/2022 –Legea bugetului de stat pe anul 2023;

-În temeiul prevederilor art. 129, alin. (2), lit. b), alin. (4), lit. a), art. 196, alin. (1), lit. a) din OUG Nr. 57/2019 privind Codul Administrativ;

CONSILIUL LOCAL AL COMUNEI DRANCENI, JUDEȚUL VASLUI întrunit în ședință ordinară ;

H O T Ă R Ă Ș T E :

BUGETUL LOCAL pe anul 2023 - rectificarea I se modifica față de Bugetul inițial pe anul 2023 astfel:

Art.1. La partea de venituri, se aproba urmatoarele influente:

VENITURI TOTALE : + 200.000 lei

din care :

- la capitolul 07.02.01.02 "Impozitul si taxa pe teren de la persoane juridice)" + 200.000 lei

- la capitolul 42.02.89 "Alocări de sume din PNRR aferente componentei împrumuturi" - 293.000 lei

- la capitolul 42.02.90 "Sume alocate de către responsabilii de implementare a investițiilor specifice locale din sume de la bugetul de stat aferente asistenței financiare nerambursabile a PNRR" + 293.000 lei

Art.2.- La partea de cheltuieli, se aproba urmatoarele influente:

CHELTUIELI TOTALE: + 200.000 lei

din care :

a) SECȚIUNEA FUNCȚIONARE: + 200.000 lei

din care:

- la capitolul 65.02 " Invatamant" titlu 20 - bunuri si servicii: - 475.000 lei

- la capitolul 65.02 " Invatamant" titlu 57 – asistenta sociala: + 475.000 lei

- la capitolul 67.02 " Cultura, recreere si religie" titlu 20 - bunuri si servicii: + 25.000 lei

- la capitolul 68.02 "Asigurari si asistenta sociala" titlu 57 – asistenta sociala: + 175.000 lei

b) SECȚIUNEA DEZVOLTARE: 0 lei

din care:

- la capitolul 70.02 " Locuinte, servicii si dezvoltare publica" titlu 60 – proiecte cu finanțare din sumele reprezentând asistența financiară nerambursabilă aferentă PNRR: + 442.000 lei

- la capitolul 70.02 " Locuinte, servicii si dezvoltare publica" titlu 61 – proiecte cu finanțare din sumele aferente componentei de împrumuturi a PNRR: + 1.722.000 lei

- la capitolul 70.02 " Locuinte, servicii si dezvoltare publica" titlu 71 – active nefinanciare:
- 2.164.000 lei

BUGETUL INSTITUȚIILOR PUBLICE FINANȚATE DIN VENITURI PROPRII pe anul 2023 - rectificarea I nu se modifica față de Bugetul inițial pe anul 2023.

Art.3 – Ducerea la îndeplinire a prezentei hotărâri se încredințează primarului comunei DRANCENI.

Prezenta hotărâre se va comunica Instituției Prefectului Județul Vaslui pentru verificarea legalității , se va face publică prin afișare și se va înainta Trezoreriei Huși .

Data : 31.03.2023

PREȘEDINTE DE ȘEDINȚĂ,
CRISTEI FANICA

Contrasemnează,
Secretar general COMUNA DRANCENI,
VEZETIU SANDA ,

Total consilieri în funcție	13
Prezenți	13
Pentru	13
Împotrivă	—
Abțineri	—



PROCEDURI OBLIGATORII ULTERIOARE ADOPTĂRII HOTĂRĂRII CONSILIULUI LOCAL AL COMUNEI NR. 11/2023		
Operațiuni efectuate	Data ZZ/LL/AN	Semnătura persoanei responsabile să efectueze procedura
1	2	3
Adoptarea hotărârii ¹⁾	31 / 03 / 2023	
Comunicarea către primarul comunei ²⁾	31 / 03 / 2023	
Comunicarea către prefectul județului ³⁾	31 / 03 / 2023	
Aducerea la cunoștință publică ⁴⁺⁵⁾	31 / 03 / 2023	
Comunicarea, numai în cazul celei cu caracter individual ⁴⁺⁵⁾	— / — / 2023	
Hotărârea devine obligatorie ⁶⁾ sau produce efecte juridice ⁷⁾ , după caz	31 / 03 / 2023	



ROMANIA
JUDEȚUL: VASLUI
UNITATEA: COMUNA DRINCENI - CIF: 3394333

BUGETUL LOCAL pe anul 2023
Rectificare din data '31.03.2023' - Bugetul local


Lei

Nr. Crt.	Denumirea indicatorilor	Cod indicator	PREVEDERI ANUALE					din care				Influenta
			TOTAL	din care cred. bug. destinate stingerii plăților restante	Trim I	Trim II	Trim III	Trim IV				
1	TOTAL VENITURI (cod 00.02+00.15+00.16+00.17+45.02+46.02+48.02)	00.01	22.618.201	0	7.270.951	6.677.350	4.801.950	3.867.950	200.000			
2	VENITURI PROPRII (cod 00.02-11.02-37.02+00.15)	49.90	8.152.300	0	1.521.300	2.591.300	1.700.350	200.000				
3	I. VENITURI CURENTE (cod 00.03+00.12)	00.02	12.600.300	0	2.677.300	3.768.300	2.747.350	200.000				
4	A. VENITURI FISCALE (cod 00.04+00.09+00.10+00.11)	00.03	12.231.300	0	2.587.300	3.639.300	2.662.350	200.000				
5	A1. IMPOZIT PE VENIT, PROFIT SI CASTIGURI DIN CAPITAL (cod 00.05+00.06+00.07)	00.04	2.486.000	0	604.500	644.500	608.500	0				
9	A1.2. IMPOZIT PE VENIT, PROFIT, SI CASTIGURI DIN CAPITAL DE LA PERSOANE FIZICE (cod 03.02+04.02)	00.06	2.376.000	0	594.500	594.500	593.500	0				
10	Impozit pe venit (cod 03.02.17+03.02.18)	03.02	10.000	0	2.500	2.500	2.500	0				
12	Impozitul pe veniturile din transferul proprietăților imobiliare din patrimoniul personal	03.02.18	10.000	0	2.500	2.500	2.500	0				
13	Cote și sume defalcate din impozitul pe venit (cod 04.02.01+04.02.04+04.02.05+04.02.06)	04.02	2.366.000	0	592.000	592.000	591.000	0				
14	Cote defalcate din impozitul pe venit	04.02.01	2.124.000	0	531.000	531.000	531.000	0				
15	Sume alocate din cotele defalcate din impozitul pe venit pentru echilibrarea bugetelor locale	04.02.04	242.000	0	61.000	61.000	60.000	0				
18	A1.3. ALTE IMPOZITE PE VENIT, PROFIT SI CASTIGURI DIN CAPITAL (cod 05.02)	00.07	110.000	0	10.000	50.000	35.000	0				
19	Alte impozite pe venit, profit și castiguri din capital (cod 05.02.50)	05.02	110.000	0	10.000	50.000	35.000	0				
20	Alte impozite pe venit, profit și castiguri din capital	05.02.50	110.000	0	10.000	50.000	35.000	0				
21	A3. IMPOZITE SI TAXE PE PROPRIETATE (cod 07.02)	00.09	4.891.298	0	756.048	1.677.450	1.533.900	200.000				
22	Impozite și taxe pe proprietate (cod 07.02.01+07.02.02+07.02.03+07.02.50)	07.02	4.891.298	0	756.048	1.677.450	1.533.900	200.000				
23	Impozit și taxa pe clădiri (cod 07.02.01.01+07.02.01.02)	07.02.01	4.335.000	0	645.000	1.480.000	1.385.000	200.000				
24	Impozit și taxa pe clădiri de la persoane fizice *)	07.02.01.01	85.000	0	15.000	30.000	25.000	0				
25	Impozit și taxa pe clădiri de la persoane juridice	07.02.01.02	4.250.000	0	630.000	1.450.000	1.360.000	200.000				
26	Impozit și taxa pe teren (cod 07.02.02.01+07.02.02.02+07.02.02.03)	07.02.02	556.298	0	111.048	197.450	148.900	0				
27	Impozitul și taxa pe teren de la persoane fizice *)	07.02.02.01	200.000	0	45.000	75.000	55.000	0				
28	Impozitul și taxa pe teren de la persoane juridice *)	07.02.02.02	16.298	0	6.048	2.450	3.900	0				
29	Impozitul pe terenul din extravilan *)	07.02.02.03	340.000	0	60.000	120.000	90.000	0				
32	A4. IMPOZITE SI TAXE PE BUNURI SI SERVICII (cod 11.02+12.02+15.02+16.02)	00.10	4.849.102	0	1.226.752	1.317.350	1.178.000	0				
33	Sume defalcate din TVA (cod 11.02.01+11.02.02+11.02.05+11.02.06)	11.02	4.448.000	0	1.156.000	1.177.000	1.068.000	0				
35	Sume defalcate din taxa pe valoarea adăugată pentru finanțarea cheltuielilor descentralizate la nivelul comunelor, orașelor, municipiilor, sectoarelor și Municipiului București	11.02.02	3.047.000	0	806.000	806.000	718.000	0				
37	Sume defalcate din taxa pe valoarea adăugată pentru drumuri	11.02.05	40.000	0	10.000	11.000	10.000	0				

Nr. Crt.	Denumirea indicatorilor	Cod indicator	PREVEDERI ANUALE				din care				Influenta
			TOTAL	din care cred. bug. destinate stingerii plăților restante	Trim I	Trim II	Trim III	Trim IV			
38	Sume defalcate din taxa pe valoarea adaugata pentru echilibrarea bugetelor locale	11.02.06	1.361.000	0	340.000	360.000	340.000	321.000	0	0	
47	Taxe pe utilizarea bunurilor, autorizarea utilizării bunurilor sau pe desfasurarea de activitati (cod 16.02.02+16.02.03+16.02.50)	16.02	401.102	0	70.752	140.350	110.000	80.000	0	0	
48	Impozit pe mijloacele de transport (cod 16.02.02.01+16.02.02.02)	16.02.02	400.000	0	70.000	140.000	110.000	80.000	0	0	
49	Taxa asupra mijloacelor de transport deținute de persoane fizice *)	16.02.02.01	250.000	0	40.000	90.000	70.000	50.000	0	0	
50	Taxa asupra mijloacelor de transport deținute de persoane juridice *)	16.02.02.02	150.000	0	30.000	50.000	40.000	30.000	0	0	
51	Taxe si tarife pentru eliberarea de licente si autorizatii de functionare	16.02.03	752	0	752	0	0	0	0	0	
52	Alte taxe pe utilizarea bunurilor, autorizarea utilizării bunurilor sau pe desfasurare de activitati	16.02.50	350	0	0	350	0	0	0	0	
53	A6. ALTE IMPOZITE SI TAXE FISCALE (cod 18.02)	00.11	4.900	0	0	0	1.950	2.950	0	0	
54	Alte impozite si taxe fiscale (cod 18.02.50)	18.02	4.900	0	0	0	1.950	2.950	0	0	
55	Alte impozite si taxe	18.02.50	4.900	0	0	0	1.950	2.950	0	0	
56	C. VENITURI NEFISCALE (cod 00.13+00.14)	00.12	369.000	0	90.000	129.000	65.000	85.000	0	0	
57	C1. VENITURI DIN PROPRIETATE (cod 30.02+31.02)	00.13	29.000	0	10.000	9.000	5.000	5.000	0	0	
58	Venituri din proprietate (cod 30.02.01+30.02.05+30.02.08+30.02.50)	30.02	29.000	0	10.000	9.000	5.000	5.000	0	0	
61	Venituri din concesiuni si inchirieri	30.02.05	29.000	0	10.000	9.000	5.000	5.000	0	0	
63	Alte venituri din concesiuni si inchirieri de catre institutiile publice	30.02.05.30	29.000	0	10.000	9.000	5.000	5.000	0	0	
70	C2. VANZARI DE BUNURI SI SERVICII (cod 33.02+34.02+35.02+36.02+37.02)	00.14	340.000	0	80.000	120.000	60.000	80.000	0	0	
71	Venituri din prestari de servicii si alte activitati (cod 33.02.08+33.02.10+33.02.12+33.02.24+33.02.27+33.02.28+33.02.50)	33.02	2.000	0	1.000	0	1.000	0	0	0	
79	Venituri din recuperarea cheltuielilor de judecata, imputatii si despagubiri	33.02.28	2.000	0	1.000	0	1.000	0	0	0	
85	Amenzi, penalitati si confiscari (cod 35.02.01 la 35.02.03+35.02.50)	35.02	320.000	0	74.500	115.500	54.500	75.500	0	0	
86	Venituri din amenzi si alte sanctiuni aplicate potrivit dispozitiilor legale	35.02.01	320.000	0	74.500	115.500	54.500	75.500	0	0	
87	Venituri din amenzi și alte sancțiuni aplicate de către alte instituții de specialitate	35.02.01.02	320.000	0	74.500	115.500	54.500	75.500	0	0	
92	Diverse venituri (cod 36.02.01+36.02.05+36.02.06+36.02.07+36.02.11+36.02.50)	36.02	18.000	0	4.500	4.500	4.500	4.500	0	0	
99	Venituri din recuperarea cheltuielilor efectuate în cursul procesului de executare silită	36.02.14	8.000	0	2.000	2.000	2.000	2.000	0	0	
107	Alte venituri	36.02.50	10.000	0	2.500	2.500	2.500	2.500	0	0	
108	Transferenți voluntare, altele decât subvențiile (cod 37.02.01+37.02.50)	37.02	0	0	0	0	0	0	0	0	
110	Vărsăminte din secțiunea de funcționare pentru finanțarea secțiunii de dezvoltare a bugetului local (cu semnul minus)	37.02.03	-3.110.000	0	-180.000	-1.145.000	-1.185.000	-600.000	0	0	
111	Vărsăminte din secțiunea de funcționare	37.02.04	3.110.000	0	180.000	1.145.000	1.185.000	600.000	0	0	
121	III. OPERAȚIUNI FINANCIARE (cod 40.02+41.02)	00.16	1.589.201	0	1.589.201	0	0	0	0	0	
122	Încasări din rambursarea împrumuturilor acordate (cod 40.02.06+40.02.07+40.02.10+40.02.11+40.02.13+40.02.14+40.02.16+40.02.17)	40.02	1.589.201	0	1.589.201	0	0	0	0	0	
128	Sume din excedentul bugetului local utilizate pentru finanțarea cheltuielilor secțiunii de dezvoltare	40.02.14	1.589.201	0	1.589.201	0	0	0	0	0	
137	IV. SUBVENȚII (cod 00.18)	00.17	8.428.700	0	3.004.450	2.909.050	1.394.600	1.120.600	0	0	
138	SUBVENȚII DE LA ALTE NIVELE ALE ADMINISTRAȚIEI PUBLICE (cod 42.02+43.02)	00.18	8.428.700	0	3.004.450	2.909.050	1.394.600	1.120.600	0	0	



Nr. Crt.	Denumirea indicatorilor	Cod indicator	PREVEDERI ANUALE		din care				Influenta
			TOTAL	din care cred. bug. destinate stingerii plăților restante	Trim I	Trim II	Trim III	Trim IV	
139	Subvenții de la bugetul de stat (cod 42.02.01+42.02.05+42.02.10+42.02.12 la 42.02.21+42.02.28+ 42.02.29+42.02.32 la 42.02.36+42.02.40 la 42.02.42+ 42.02.44 la 42.02.46+42.02.51+42.02.52+ 42.02.54+42.02.55+42.02.62+42.02.63+42.02.64+42.02.65+42.02.66+42.02.67+42.02.69+42.02.73+42.02.79+42.02.80+42.02.81+42.02.82+42.02.84)	42.02	7.105.700	0	2.672.450	2.578.050	1.064.600	790.600	0
145	Planuri si regulamente de urbanism	42.02.05	80.000	0	0	0	80.000	0	0
155	Subvenții pentru finanțarea cheltuielilor de capital pentru unitățile de învățământ preuniversitar	42.02.14	0	0	0	0	0	0	0
173	Subvenții pentru acordarea ajutorului pentru încălzirea locuinței și a suplimentului de energie alocate pentru consumul de combustibili solizi și/sau petroliferi	42.02.34	330.000	0	30.000	15.000	15.000	270.000	0
178	Subvenții din bugetul de stat pentru finanțarea sanatații	42.02.41	73.700	0	16.450	20.050	18.600	18.600	0
197	Finanțarea programelor naționale de dezvoltare locala	42.02.85	4.458.000	0	2.046.000	1.965.000	447.000	0	0
212	Alocări de sume din PNRR aferente asistenței financiare nerambursabile (cod 42.02.88 01 la 42.02.88.03)	42.02.88	149.000	0	75.000	74.000	0	0	0
213	Fonduri europene nerambursabile	42.02.88.01	125.000	0	63.000	62.000	0	0	0
215	Sume aferente TVA	42.02.88.03	24.000	0	12.000	12.000	0	0	0
216	Alocări de sume din PNRR aferente componentei împrumutului (cod 42.02.89.01 la 42.02.89.03)	42.02.89	1.722.000	0	505.000	357.000	431.000	429.000	-293.000
217	Fonduri din împrumut rambursabil	42.02.89.01	1.447.000	0	362.000	362.000	362.000	361.000	0
218	Finanțare publica naționala	42.02.89.02	0	0	74.000	-74.000	0	0	-293.000
219	Sume aferente TVA	42.02.89.03	275.000	0	69.000	69.000	69.000	68.000	0
220	Sume alocate de către responsabilii de implementare a investițiilor specifice locale din sume de la bugetul de stat aferente asistenței financiare nerambursabile a PNRR	42.02.90	293.000	0	0	147.000	73.000	73.000	293.000
221	Fonduri europene nerambursabile	42.02.90.01	246.200	0	0	123.200	61.500	61.500	246.200
223	Sume aferente TVA	42.02.90.03	46.800	0	0	23.800	11.500	11.500	46.800
228	Subvenții de la alte administrații (cod. 43.02.01+43.02.04+43.02.07+43.02.08+43.02.20+43.02.21)	43.02	1.323.000	0	332.000	331.000	330.000	330.000	0
244	Sume alocate din sumele obținute în urma scoaterii la licitație a certificatelor de emisii de gaze cu efect de seră pentru finanțarea proiectelor de investiții	43.02.44	1.323.000	0	332.000	331.000	330.000	330.000	0
364	TOTAL CHELTUIELI (cod 50.02+59.02+64.02+68.02+79.02)	49.02	22.618.201	0	7.270.951	6.677.350	4.801.950	3.867.950	200.000
365	CHELTUIELI CURENTE (cod 10+20+30+40+50+51+55+56+57+59)	01	12.058.000	0	2.543.750	3.816.350	2.759.950	2.937.950	2.364.000
366	TITLUL I CHELTUIELI DE PERSONAL (cod 10.01 la 10.03)	10	3.000.000	0	673.750	815.350	755.450	755.450	0
367	Cheltuieli salariale în bani	10.01	2.873.400	0	657.600	738.600	738.600	738.600	0
368	Salarii de baza	10.01.01	2.554.100	0	578.300	658.600	658.600	658.600	0
369	Indemnizații plătite unor persoane din afara unitatii	10.01.12	148.000	0	37.000	37.000	37.000	37.000	0
370	Indemnizații de hrană	10.01.17	171.300	0	42.300	43.000	43.000	43.000	0
371	Cheltuieli salariale în natura (cod 10.02.01 la 10.02.06+10.02.30)	10.02	59.450	0	0	59.450	0	0	0
372	Vouchere de vacanță	10.02.06	59.450	0	0	59.450	0	0	0
373	Contribuții (cod 10.03.01 la 10.03.06)	10.03	67.150	0	16.150	17.300	16.850	16.850	0
374	Contribuția asiguratorie pentru munca	10.03.07	67.150	0	16.150	17.300	16.850	16.850	0



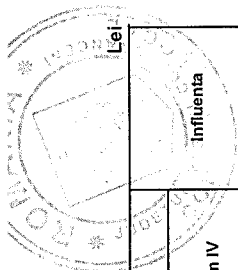
Lei

Nr. Crt.	Denumirea indicatorilor	Cod indicator	PREVEDERI ANUALE				din care			
			TOTAL	din care cred. bug. destinate stingerii plășilor restante	Trim I	Trim II	Trim III	Trim IV	Influenta	
375	TITLUL II - BUNURI SI SERVICII (cod 20.01 la 20.06+20.09 la 20.16+20.18 la 20.27+20.30)	20	3.110.000	0	1.052.500	592.000	806.500	659.000	-450.000	
376	Bunuri si servicii	20.01	1.544.500	0	382.000	415.500	397.000	350.000	0	
377	Furnituri de birou	20.01.01	28.500	0	7.000	7.000	7.500	7.000	0	
378	Materiale pentru curatenie	20.01.02	22.500	0	6.000	5.000	7.000	4.500	0	
379	Incalzit, iluminat si forta motrica	20.01.03	345.000	0	59.000	116.500	110.500	59.000	0	
380	Carburanti si lubrifianti	20.01.05	120.000	0	30.000	30.000	30.000	30.000	0	
381	Piese de schimb	20.01.06	120.000	0	30.000	30.000	30.000	30.000	0	
382	Transport	20.01.07	107.000	0	33.000	30.000	12.000	32.000	0	
383	Posta, telecomunicatii, radio, tv, internet	20.01.08	132.000	0	33.500	33.500	32.500	32.500	0	
384	Alte bunuri si servicii pentru intretinere si functionare	20.01.30	689.500	0	183.500	163.500	167.500	155.000	0	
385	Reparatii curente	20.02	735.000	0	240.000	215.000	215.000	65.000	0	
386	Hrana (cod 20.03.01+20.03.02)	20.03	0	0	266.500	-266.500	0	0	-475.000	
387	Hrana pentru oameni	20.03.01	0	0	266.500	-266.500	0	0	-475.000	
388	Medicamente si materiale sanitare (cod 20.04.01 la 20.04.04)	20.04	52.500	0	13.000	11.000	18.000	10.500	0	
389	Materiale sanitare	20.04.02	11.000	0	3.000	2.500	3.000	2.500	0	
390	Dezinfectanti	20.04.04	41.500	0	10.000	8.500	15.000	8.000	0	
391	Bunuri de natura obiectelor de inventar (cod 20.05.01+20.05.03+20.05.30)	20.05	105.000	0	25.000	27.000	27.000	26.000	0	
392	Alte obiecte de inventar	20.05.30	105.000	0	25.000	27.000	27.000	26.000	0	
393	Deplasari, detasari, transferari (cod 20.06.01+20.06.02)	20.06	36.000	0	10.000	8.500	9.000	8.500	0	
394	Deplasari interne, detașări, transferari	20.06.01	36.000	0	10.000	8.500	9.000	8.500	0	
395	Carti, publicatii si materiale documentare	20.11	25.000	0	0	15.000	5.000	5.000	25.000	
396	Consultantia si experitza	20.12	60.000	0	15.000	15.000	15.000	15.000	0	
397	Pregatire profesionala	20.13	71.000	0	18.500	18.500	17.500	16.500	0	
398	Protectia muncii	20.14	11.000	0	2.500	3.000	3.000	2.500	0	
399	Alte cheltuieli (cod 20.30.01 la 20.30.04+20.30.06+20.30.07+20.30.09+20.30.30)	20.30	470.000	0	80.000	130.000	100.000	160.000	0	
400	Alte cheltuieli cu bunuri si servicii	20.30.30	470.000	0	80.000	130.000	100.000	160.000	0	
401	TITLUL VI TRANSFERURI INTRE UNITATI ALE ADMINISTRATIEI PUBLICE (cod 51.01+51.02)	51	500.000	0	115.000	125.000	125.000	135.000	0	
402	Transferuri curente (cod 51.01.01 la 51.01.28+51.01.30 la 51.01.32+51.01.34 la 51.01.59+51.01.64+51.01.67+51.01.70+51.01.73+51.01.74)	51.01	500.000	0	115.000	125.000	125.000	135.000	0	
403	Transferuri catre institutii publice	51.01.01	80.000	0	10.000	20.000	20.000	30.000	0	
404	Transferuri acordate în baza contractelor de parteneriat sau asociere	51.01.70	420.000	0	105.000	105.000	105.000	105.000	0	
405	TITLUL IX ASISTENTA SOCIALA (cod 57.01+57.02+57.04)	57	2.732.000	0	457.000	985.000	498.500	791.500	650.000	
406	Ajutoare sociale (cod 57.02.01 la 57.02.05)	57.02	2.732.000	0	457.000	985.000	498.500	791.500	650.000	
407	Ajutoare sociale în numerar	57.02.01	2.236.000	0	445.500	510.000	491.000	791.500	175.000	
408	Tichete de creșă și tichete sociale pentru grădiniță	57.02.03	19.000	0	11.500	0	7.500	0	0	
409	Suport Alimentar	57.02.05	475.000	0	0	475.000	0	0	475.000	

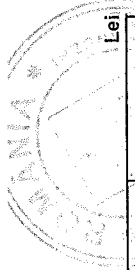
Nr. Crt.	Denumirea indicatorilor	Cod indicator	PREVEDERI ANUALE				din care				Influenta
			TOTAL	din care cred. bug. destinate stingerii plăților restante	Trim I	Trim II	Trim III	Trim IV			
410	TITLUL XI ALTE CHELTUIELI (cod 59.01+59.02+59.11+59.12+59.15+59.17+59.22+59.25+59.30+59.35+59.3)	59	562.000	0	245.500	141.000	70.500	95.000	0	0	
411	Burse	59.01	422.000	0	115.500	141.000	70.500	95.000	0	0	
412	Susținerea cultelor	59.12	130.000	0	130.000	0	0	0	0	0	
413	Titlul XII Proiecte cu finanțare din sumele reprezentând asistența financiară nerambursabilă aferentă PNRR (cod 60.01 la 60.11)	60	442.000	0	0	296.000	73.000	73.000	442.000	0	
414	Fonduri europene nerambursabile	60.01	125.000	0	0	125.000	0	0	125.000	0	
415	Sume aferente TVA	60.03	24.000	0	0	24.000	0	0	24.000	0	
416	Transferuri din bugetul de stat către bugetele locale pentru susținerea proiectelor aferente PNRR	60.05	293.000	0	0	147.000	73.000	73.000	293.000	0	
417	Fonduri europene nerambursabile	60.05.01	246.200	0	0	123.200	61.500	61.500	246.200	0	
418	Sume aferente TVA	60.05.03	46.800	0	0	23.800	11.500	11.500	46.800	0	
419	Titlul XIII Proiecte cu finanțare din sumele aferente componentei de împrumuturi a PNRR (cod 61.01 la 61.10)	61	1.722.000	0	4.727.201	862.000	431.000	429.000	1.722.000	0	
420	Fonduri din împrumut rambursabil	61.01	1.447.000	0	4.727.201	724.000	362.000	361.000	1.447.000	0	
421	Sume aferente TVA	61.03	275.000	0	0	138.000	69.000	68.000	275.000	0	
422	CHELTUIELI DE CAPITAL (cod 71+72)	70	10.560.201	0	4.727.201	2.861.000	2.042.000	930.000	-2.164.000	0	
423	TITLUL XV ACTIVE NEFINANCIARE (cod 71.01 la 71.03)	71	10.560.201	0	4.727.201	2.861.000	2.042.000	930.000	-2.164.000	0	
424	Active fixe	71.01	10.560.201	0	4.727.201	2.861.000	2.042.000	930.000	-2.164.000	0	
425	Construcții	71.01.01	10.096.000	0	4.513.000	2.691.000	1.962.000	930.000	-2.164.000	0	
426	Mașini, echipamente și mijloace de transport	71.01.02	114.201	0	14.201	100.000	0	0	0	0	
427	Alte active fixe	71.01.30	350.000	0	200.000	70.000	80.000	0	0	0	
429	Partea I-a SERVICII PUBLICE GENERALE (cod 51.02+54.02+55.02+56.02)	50.02	3.345.201	0	908.701	917.500	784.500	734.500	0	0	
430	Autorități publice și activități externe (cod 51.02.01)	51.02	3.345.201	0	908.701	917.500	784.500	734.500	0	0	
431	CHELTUIELI CURENTE (cod 10+20+30+40+50+51+55+56+57+59)	01	3.051.000	0	714.500	817.500	784.500	734.500	0	0	
432	TITLUL I CHELTUIELI DE PERSONAL (cod 10.01 la 10.03)	10	1.816.000	0	417.000	485.000	457.000	457.000	0	0	
433	Cheltuieli salariale în bani	10.01	1.748.000	0	407.000	447.000	447.000	447.000	0	0	
434	Salarii de baza	10.01.01	1.520.000	0	350.000	390.000	390.000	390.000	0	0	
435	Indemnizații plătite unor persoane din afara unității	10.01.12	148.000	0	37.000	37.000	37.000	37.000	0	0	
436	Indemnizații de hrană	10.01.17	80.000	0	20.000	20.000	20.000	20.000	0	0	
437	Cheltuieli salariale în natura (cod 10.02.01 la 10.02.06+10.02.30)	10.02	27.550	0	0	27.550	0	0	0	0	
438	Vouchere de vacanță	10.02.06	27.550	0	0	27.550	0	0	0	0	
439	Contribuții (cod 10.03.01 la 10.03.06)	10.03	40.450	0	10.000	10.450	10.000	10.000	0	0	
440	Contribuția asiguratorie pentru muncă	10.03.07	40.450	0	10.000	10.450	10.000	10.000	0	0	
441	TITLUL II BUNURI ȘI SERVICII (cod 20.01 la 20.06+20.09 la 20.16+20.18 la 20.27+20.30)	20	1.235.000	0	297.500	332.500	327.500	277.500	0	0	
442	Bunuri și servicii	20.01	635.000	0	147.500	182.500	177.500	127.500	0	0	
443	Furnituri de birou	20.01.01	20.000	0	5.000	5.000	5.000	5.000	0	0	
444	Materiale pentru curățenie	20.01.02	10.000	0	2.500	2.500	2.500	2.500	0	0	
445	Încalzit, iluminat și forța motrică	20.01.03	105.000	0	0	55.000	50.000	0	0	0	



Nr. Crt.	Denumirea indicatorilor	Cod indicator	PREVEDERI ANUALE					din care				Influenta
			TOTAL	din care cred. bug. destinate stingerii plăților restante	Trim I	Trim II	Trim III	Trim IV				
446	Carburanti si lubrifianti	20.01.05	120.000	0	30.000	30.000	30.000	30.000	0	30.000	0	
447	Piese de schimb	20.01.06	60.000	0	15.000	15.000	15.000	15.000	0	15.000	0	
448	Posta, telecomunicatii, radio, tv, internet	20.01.08	120.000	0	30.000	30.000	30.000	30.000	0	30.000	0	
449	Alte bunuri si servicii pentru intretinere si functionare	20.01.30	200.000	0	65.000	45.000	45.000	45.000	0	45.000	0	
450	Reparatii curente	20.02	60.000	0	15.000	15.000	15.000	15.000	0	15.000	0	
451	Bunuri de natura obiectelor de inventar (cod 20.05.01+20.05.03+20.05.30)	20.05	60.000	0	15.000	15.000	15.000	15.000	0	15.000	0	
452	Alte obiecte de inventar	20.05.30	60.000	0	15.000	15.000	15.000	15.000	0	15.000	0	
453	Deplasari, detasari, transferari (cod 20.06.01+20.06.02)	20.06	30.000	0	7.500	7.500	7.500	7.500	0	7.500	0	
454	Deplasari interne, detașari, transferari	20.06.01	30.000	0	7.500	7.500	7.500	7.500	0	7.500	0	
455	Consultanta si expertiza	20.12	60.000	0	15.000	15.000	15.000	15.000	0	15.000	0	
456	Pregatire profesionala	20.13	60.000	0	15.000	15.000	15.000	15.000	0	15.000	0	
457	Protectia muncii	20.14	10.000	0	2.500	2.500	2.500	2.500	0	2.500	0	
458	Alte cheltuieli (cod 20.30.01 la 20.30.04+20.30.06+20.30.07+20.30.09+20.30.30)	20.30	320.000	0	80.000	80.000	80.000	80.000	0	80.000	0	
459	Alte cheltuieli cu bunuri si servicii	20.30.30	320.000	0	80.000	80.000	80.000	80.000	0	80.000	0	
460	CHELTUIELI DE CAPITAL (cod 71+72)	70	294.201	0	194.201	100.000	100.000	0	0	0	0	
461	TITLUL XV ACTIVE NEFINANCIARE (cod 71.01 la 71.03)	71	294.201	0	194.201	100.000	100.000	0	0	0	0	
462	Active fixe	71.01	294.201	0	194.201	100.000	100.000	0	0	0	0	
463	Construcții	71.01.01	180.000	0	180.000	0	0	0	0	0	0	
464	Masini, echipamente si mijloace de transport	71.01.02	114.201	0	14.201	100.000	100.000	0	0	0	0	
466	Autoritati executive si legislative (cod 51.02.01.03)	51.02.01	3.345.201	0	908.701	917.500	917.500	784.500	0	784.500	0	
467	Autoritati executive	51.02.01.03	3.345.201	0	908.701	917.500	917.500	784.500	0	784.500	0	
491	Partea a II-a APARARE, ORDINE PUBLICA SI SIGURANTA NATIONALA (cod 60.02+61.02)	60.02	205.100	0	49.000	53.000	53.000	51.550	0	51.550	0	
496	Ordine publica si siguranta nationala (cod 61.02.03+61.02.05+61.02.50)	61.02	205.100	0	49.000	53.000	53.000	51.550	0	51.550	0	
497	CHELTUIELI CURENTE (cod 10+20+30+40+50+55+56+57+59)	01	205.100	0	49.000	53.000	53.000	51.550	0	51.550	0	
498	TITLUL I CHELTUIELI DE PERSONAL (cod 10.01 la 10.03)	10	85.100	0	19.000	23.000	23.000	21.550	0	21.550	0	
499	Cheltuieli salariale in bani	10.01	81.700	0	18.550	21.050	21.050	21.050	0	21.050	0	
500	Salarii de baza	10.01.01	77.500	0	17.500	20.000	20.000	20.000	0	20.000	0	
501	Indemnizatii de hrana	10.01.17	4.200	0	1.050	1.050	1.050	1.050	0	1.050	0	
502	Cheltuieli salariale in natura (cod 10.02.01 la 10.02.06+10.02.30)	10.02	1.450	0	0	1.450	1.450	0	0	0	0	
503	Vouchere de vacanta	10.02.06	1.450	0	0	1.450	1.450	0	0	0	0	
504	Contributii (cod 10.03.01 la 10.03.06)	10.03	1.950	0	450	500	500	500	0	500	0	
505	Contributia asiguratorie pentru munca	10.03.07	1.950	0	450	500	500	500	0	500	0	
506	TITLUL II BUNURI SI SERVICII (cod 20.01 la 20.06+20.09 la 20.16+20.18 la 20.27+20.30)	20	120.000	0	30.000	30.000	30.000	30.000	0	30.000	0	
507	Bunuri si servicii	20.01	120.000	0	30.000	30.000	30.000	30.000	0	30.000	0	
508	Piese de schimb	20.01.06	60.000	0	15.000	15.000	15.000	15.000	0	15.000	0	



Nr. Crt.	Denumirea indicatorilor	Cod indicator	PREVEDERI ANUALE					din care				Influenta	
			TOTAL	din care cred. bug. destinate stingerii plăților restante	Trim I	Trim II	Trim III	Trim IV					
509	Alte bunuri si servicii pentru intretinere si functionare	20.01.30	60.000	0	15.000	15.000	15.000	0	15.000	0	0	0	0
513	Protectie civila si protectia contra incendiilor (protectie civila nonmilitara)	61.02.05	205.100	0	49.000	53.000	53.000	0	51.550	0	0	0	0
516	Partea a III-a CHELTUIELI SOCIAL-CULTURALE (cod 65.02+66.02+67.02+68.02)	64.02	8.647.300	0	2.652.750	2.218.850	1.881.350	1.881.350	1.894.350	200.000	0	0	0
517	Invatamant (cod 65.02.03 la 65.02.05+65.02.07+65.02.11+65.02.50)	65.02	3.390.000	0	1.633.500	1.033.500	455.500	525.000	198.000	0	0	0	0
518	CHELTUIELI CURENTE (cod 10+20+30+40+50+51+55+56+57+59)	01	1.394.000	0	512.500	455.500	168.000	84.000	198.000	-475.000	0	0	0
519	TITLUL II BUNURI SI SERVICII (cod 20.01 la 20.06+20.09 la 20.16+20.18 la 20.27+20.30)	20	355.000	0	365.000	-175.500	63.000	49.500	57.500	0	0	0	0
520	Bunuri si servicii	20.01	239.500	0	69.500	63.000	2.000	2.000	2.000	0	0	0	0
521	Furnituri de birou	20.01.01	8.500	0	2.000	2.000	2.500	2.000	2.000	0	0	0	0
522	Materiale pentru curatenie	20.01.02	12.500	0	3.500	2.500	4.500	2.000	2.000	0	0	0	0
523	Incalzit, iluminat si forta motrica	20.01.03	40.000	0	9.000	11.500	10.500	9.000	9.000	0	0	0	0
524	Transport	20.01.07	107.000	0	33.000	30.000	12.000	32.000	32.000	0	0	0	0
525	Posta, telecomunicatii, radio, tv, internet	20.01.08	12.000	0	3.500	3.500	2.500	2.500	2.500	0	0	0	0
526	Alte bunuri si servicii pentru intretinere si functionare	20.01.30	59.500	0	18.500	13.500	17.500	10.000	10.000	0	0	0	0
527	Hrana (cod 20.03.01+20.03.02)	20.03	0	0	266.500	-266.500	0	0	0	-475.000	0	0	0
528	Hrana pentru oameni	20.03.01	0	0	266.500	-266.500	0	0	0	-475.000	0	0	0
529	Medicamente si materiale sanitare (cod 20.04.01 la 20.04.04)	20.04	52.500	0	13.000	11.000	18.000	10.500	10.500	0	0	0	0
530	Materiale sanitare	20.04.02	11.000	0	3.000	2.500	3.000	2.500	2.500	0	0	0	0
531	Dezinfectanti	20.04.04	41.500	0	10.000	8.500	15.000	8.000	8.000	0	0	0	0
532	Bunuri de natura obiectelor de inventar (cod 20.05.01+20.05.03+20.05.30)	20.05	45.000	0	10.000	12.000	12.000	11.000	11.000	0	0	0	0
533	Alte obiecte de inventar	20.05.30	45.000	0	10.000	12.000	12.000	11.000	11.000	0	0	0	0
534	Deplasari, deplasari, transferari (cod 20.06.01+20.06.02)	20.06	6.000	0	2.500	1.000	1.500	1.000	1.000	0	0	0	0
535	Deplasari inteme, delașari, transferari	20.06.01	6.000	0	2.500	1.000	1.500	1.000	1.000	0	0	0	0
536	Pregatire profesionala	20.13	11.000	0	3.500	3.500	2.500	1.500	1.500	0	0	0	0
537	Protectia muncii	20.14	1.000	0	0	500	500	0	0	0	0	0	0
538	TITLUL IX ASISTENTA SOCIALA (cod 57.01+57.02+57.04)	57	557.000	0	32.000	490.000	13.500	21.500	21.500	475.000	0	0	0
539	Ajutoare sociale (cod 57.02.01 la 57.02.05)	57.02	557.000	0	32.000	490.000	13.500	21.500	21.500	475.000	0	0	0
540	Ajutoare sociale in numerar	57.02.01	63.000	0	20.500	15.000	6.000	21.500	21.500	0	0	0	0
541	Tichete de creșă și tichete sociale pentru grădiniță	57.02.03	19.000	0	11.500	0	7.500	0	0	0	0	0	0
542	Suport Alimentar	57.02.05	475.000	0	0	475.000	0	0	0	475.000	0	0	0
543	TITLUL XI ALTE CHELTUIELI (cod 59.01+59.02+59.11+59.12+59.15+59.17+59.22+59.25+59.30+59.35+59.3)	59	422.000	0	115.500	141.000	70.500	95.000	95.000	0	0	0	0
544	Burse	59.01	422.000	0	115.500	141.000	70.500	95.000	95.000	0	0	0	0
545	CHELTUIELI DE CAPITAL (cod 71+72)	70	2.056.000	0	1.121.000	578.000	357.000	357.000	357.000	0	0	0	0
546	TITLUL XV ACTIVE NEFINANCIARE (cod 71.01 la 71.03)	71	2.056.000	0	1.121.000	578.000	357.000	357.000	357.000	0	0	0	0
547	Active fixe	71.01	2.056.000	0	1.121.000	578.000	357.000	357.000	357.000	0	0	0	0
548	Construcții	71.01.01	2.056.000	0	1.121.000	578.000	357.000	357.000	357.000	0	0	0	0




Nr. Crt.	Denumirea indicatorilor	Cod indicator	PREVEDERI ANUALE					din care				Influenta
			TOTAL	din care cred. bug. destinate stingerii plăților restante	Trim I	Trim II	Trim III	Trim IV				
553	Invatamant secundar (cod 65.02.04.01 la 65.02.04.03)	65.02.04	820.000	0	234.500	227.000	160.500	198.000	0			
554	Invatamant secundar inferior	65.02.04.01	820.000	0	234.500	227.000	160.500	198.000	0			
560	Servicii auxiliare pentru educatie (cod 65.02.11.03+65.02.11.30)	65.02.11	475.000	0	0	475.000	0	0	475.000			
562	Alte servicii auxiliare	65.02.11.30	475.000	0	0	475.000	0	0	475.000			
566	Alte cheltuieli in domeniul invatamantului	65.02.50	2.095.000	0	1.395.000	331.500	364.500	0	-475.000			
568	Sanatate (cod 66.02.06+66.02.08+66.02.50)	66.02	73.700	0	16.450	20.050	18.600	18.600	0			
569	CHELTUIELI CURENTE (cod 10+20+30+40+50+51+55+56+57+59)	01	73.700	0	16.450	20.050	18.600	18.600	0			
570	TITLUL I CHELTUIELI DE PERSONAL (cod 10.01 la 10.03)	10	73.700	0	16.450	20.050	18.600	18.600	0			
571	Cheltuieli salariale in bani	10.01	70.500	0	16.050	18.150	18.150	18.150	0			
572	Salarii de baza	10.01.01	66.300	0	15.000	17.100	17.100	17.100	0			
573	Indemnizatii de hrană	10.01.17	4.200	0	1.050	1.050	1.050	1.050	0			
574	Cheltuieli salariale in natura (cod 10.02.01 la 10.02.06+10.02.30)	10.02	1.450	0	0	1.450	0	0	0			
575	Vouchere de vacanță	10.02.06	1.450	0	0	1.450	0	0	0			
576	Contributii (cod 10.03.01 la 10.03.06)	10.03	1.750	0	400	450	450	450	0			
577	Contributia asiguratorie pentru munca	10.03.07	1.750	0	400	450	450	450	0			
583	Alte cheltuieli in domeniul sanatatii (cod 66.02.50.50)	66.02.50	73.700	0	16.450	20.050	18.600	18.600	0			
584	Alte institutii si actiuni sanitare	66.02.50.50	73.700	0	16.450	20.050	18.600	18.600	0			
586	Cultura, recreere si religie (cod 67.02.03+67.02.05+67.02.06+67.02.50)	67.02	1.811.200	0	305.500	345.500	552.600	607.600	25.000			
587	CHELTUIELI CURENTE (cod 10+20+30+40+50+51+55+56+57+59)	01	601.200	0	195.500	145.500	102.600	157.600	25.000			
588	TITLUL I CHELTUIELI DE PERSONAL (cod 10.01 la 10.03)	10	166.200	0	35.500	45.500	42.600	42.600	0			
589	Cheltuieli salariale in bani	10.01	159.450	0	34.650	41.600	41.600	41.600	0			
590	Salarii de baza	10.01.01	151.050	0	32.550	39.500	39.500	39.500	0			
591	Indemnizatii de hrană	10.01.17	8.400	0	2.100	2.100	2.100	2.100	0			
592	Cheltuieli salariale in natura (cod 10.02.01 la 10.02.06+10.02.30)	10.02	2.900	0	0	2.900	0	0	0			
593	Vouchere de vacanță	10.02.06	2.900	0	0	2.900	0	0	0			
594	Contributii (cod 10.03.01 la 10.03.06)	10.03	3.850	0	850	1.000	1.000	1.000	0			
595	Contributia asiguratorie pentru munca	10.03.07	3.850	0	850	1.000	1.000	1.000	0			
596	TITLUL II BUNURI SI SERVICII (cod 20.01 la 20.06+20.09 la 20.18+20.18 la 20.27+20.30)	20	305.000	0	30.000	100.000	60.000	115.000	25.000			
597	Bunuri si servicii	20.01	130.000	0	30.000	35.000	35.000	30.000	0			
598	Alte bunuri si servicii pentru intretinere si functionare	20.01.30	130.000	0	30.000	35.000	35.000	30.000	0			
599	Carti, publicatii si materiale documentare	20.11	25.000	0	0	15.000	5.000	5.000	25.000			
600	Alte cheltuieli (cod 20.30.01 la 20.30.04+20.30.06+20.30.07+20.30.09+20.30.30)	20.30	150.000	0	0	50.000	20.000	80.000	0			
601	Alte cheltuieli cu bunuri si servicii	20.30.30	150.000	0	0	50.000	20.000	80.000	0			
602	TITLUL XI ALTE CHELTUIELI (cod 59.01+59.02+59.11+59.12+59.16+59.17+59.22+59.25+59.30+59.35+59.3)	59	130.000	0	130.000	0	0	0	0			
603	Sustinerea cultelor	59.12	130.000	0	130.000	0	0	0	0			



Nr. Crt.	Denumirea indicatorilor	Cod indicator	PREVEDERI ANUALE					din care				Influenta
			TOTAL	din care cred. bug. destinate stingerii plăților restante	Trim I	Trim II	Trim III	Trim IV				
604	CHELTUIELI DE CAPITAL (cod 71+72)	70	1.210.000	0	110.000	200.000	450.000	450.000	0	0	0	
605	TITLUL XV ACTIVE NEFINANCIARE (cod 71.01 la 71.03)	71	1.210.000	0	110.000	200.000	450.000	450.000	0	0		
606	Active fixe	71.01	1.210.000	0	110.000	200.000	450.000	450.000	0	0		
607	Construcții	71.01.01	1.210.000	0	110.000	200.000	450.000	450.000	0	0		
609	Servicii culturale (cod 67.02.03.02 la 67.02.03.08+67.02.03.12+67.02.03.30)	67.02.03	321.200	0	65.500	95.500	82.600	77.600	25.000	0		
610	Biblioteci publice comunale, orasenesti, municipale	67.02.03.02	93.200	0	14.400	33.900	22.450	22.450	25.000	0		
615	Camine culturale	67.02.03.07	228.000	0	51.100	61.600	60.150	55.150	0	0		
624	Alte servicii in domeniile culturii, recreerii si religiei	67.02.50	1.490.000	0	240.000	250.000	470.000	530.000	0	0		
626	Asigurat si asistenta sociala (cod 68.02.04+68.02.05+68.02.10+68.02.11+68.02.12+68.02.15+68.02.16)	68.02	3.372.400	0	697.300	819.800	785.150	1.070.150	175.000	0		
627	CHELTUIELI CURENTE (cod 10+20+30+40+50+51+55+56+57+59)	01	3.372.400	0	697.300	819.800	785.150	1.070.150	175.000	0		
628	TITLUL I CHELTUIELI DE PERSONAL (cod 10.01 la 10.03)	10	771.400	0	167.300	219.800	195.150	195.150	0	0		
629	Cheltuieli salariale in bani	10.01	735.550	0	163.300	190.750	190.750	190.750	0	0		
630	Salarii de baza	10.01.01	665.250	0	148.250	173.000	173.000	173.000	0	0		
631	Indemnizații de hrană	10.01.17	70.300	0	17.050	17.750	17.750	17.750	0	0		
632	Cheltuieli salariale in natura (cod 10.02.01 la 10.02.06+10.02.30)	10.02	24.650	0	0	24.650	0	0	0	0		
633	Vouchere de vacanță	10.02.06	24.650	0	0	24.650	0	0	0	0		
634	Contribuții (cod 10.03.01 la 10.03.06)	10.03	17.200	0	4.000	4.400	4.400	4.400	0	0		
635	Contributia asiguratorie pentru munca	10.03.07	17.200	0	4.000	4.400	4.400	4.400	0	0		
636	TITLUL VI TRANSFERURI INTRE UNITATI ALE ADMINISTRATIEI PUBLICE (cod 51.01+51.02)	51	420.000	0	105.000	105.000	105.000	105.000	0	0		
637	Transferuri curente (cod 51.01.01 la 51.01.28+51.01.30 la 51.01.32+51.01.34 la 51.01.59+51.01.64+51.01.67+51.01.70+51.01.73+51.01.74)	51.01	420.000	0	105.000	105.000	105.000	105.000	0	0		
638	Transferuri acordate în baza contractelor de parteneriat sau asociere	51.01.70	420.000	0	105.000	105.000	105.000	105.000	0	0		
639	TITLUL IX ASISTENȚA SOCIALĂ (cod 57.01+57.02+57.04)	57	2.175.000	0	425.000	495.000	485.000	770.000	175.000	0		
640	Ajutoare sociale (cod 57.02.01 la 57.02.05)	57.02	2.175.000	0	425.000	495.000	485.000	770.000	175.000	0		
641	Ajutoare sociale in numerar	57.02.01	2.175.000	0	425.000	495.000	485.000	770.000	175.000	0		
644	Asistenta sociala in caz de boli si invaliditati (cod 68.02.05.02)	68.02.05	2.416.600	0	537.400	630.900	609.150	639.150	175.000	0		
645	Asistenta sociala in caz de invaliditate	68.02.05.02	2.416.600	0	537.400	630.900	609.150	639.150	175.000	0		
650	Prevenirea excluderii sociale (cod 68.02.15.01+68.02.15.02)	68.02.15	390.000	0	35.000	40.000	30.000	285.000	0	0		
651	Ajutor social	68.02.15.01	390.000	0	35.000	40.000	30.000	285.000	0	0		
653	Alte cheltuieli in domeniul asiarurilor si asistentei sociale	68.02.50	565.800	0	124.900	148.900	146.000	146.000	0	0		
654	Alte cheltuieli in domeniul asistentei sociale	68.02.50.50	565.800	0	124.900	148.900	146.000	146.000	0	0		
656	Partea a IV-a SERVICII SI DEZVOLTARE PUBLICA, LOCUINȚE, MEDIU SI APE (cod 70.02+74.02)	69.02	6.313.600	0	1.690.500	1.741.000	1.724.550	1.157.550	0	0		
657	Locuințe, servicii si dezvoltare publica (cod 70.02.03+70.02.05 la 70.02.07+70.02.50)	70.02	6.112.000	0	1.642.000	1.689.000	1.674.000	1.107.000	0	0		
658	CHELTUIELI CURENTE (cod 10+20+30+40+50+51+55+56+57+59)	01	2.664.000	0	125.000	1.283.000	629.000	627.000	2.164.000	0		
659	TITLUL II BUNURI SI SERVICII (cod 20.01 la 20.06+20.09 la 20.16+20.18 la 20.27+20.30)	20	500.000	0	125.000	125.000	125.000	125.000	0	0		



Nr. Crt.	Denumirea indicatorilor	Cod Indicator	PREVEDERI ANUALE				din care				Influenta
			TOTAL	din care cred. bug. destinate stingerii plăților restante	Trim I	Trim II	Trim III	Trim IV			
660	Bunuri si servicii	20.01	300.000	0	75.000	75.000	75.000	75.000	75.000	0	
661	Incalziri, iluminat si forta motrica	20.01.03	200.000	0	50.000	50.000	50.000	50.000	50.000	0	
662	Alte bunuri si servicii pentru intretinere si functionare	20.01.30	100.000	0	25.000	25.000	25.000	25.000	25.000	0	
663	Reparatii curente	20.02	200.000	0	50.000	50.000	50.000	50.000	50.000	0	
664	Titlul XII Proiecte cu finantare din sumele reprezentand asistenta financiara nerambursabila aferenta PNRR (cod 60.01 la 60.11)	60	442.000	0	0	296.000	73.000	73.000	73.000	442.000	
665	Fonduri europene nerambursabile	60.01	125.000	0	0	125.000	0	0	0	125.000	
666	Sume aferente TVA	60.03	24.000	0	0	24.000	0	0	0	24.000	
667	Transferenți din bugetul de stat către bugetele locale pentru susținerea proiectelor aferente PNRR	60.05	293.000	0	0	147.000	73.000	73.000	73.000	293.000	
668	Fonduri europene nerambursabile	60.05.01	246.200	0	0	123.200	61.500	61.500	61.500	246.200	
669	Sume aferente TVA	60.05.03	46.800	0	0	23.800	11.500	11.500	11.500	46.800	
670	Titlul XIII Proiecte cu finantare din sumele aferente componentei de imprumuturi a PNRR (cod 61.01 la 61.10)	61	1.722.000	0	0	862.000	431.000	431.000	429.000	1.722.000	
671	Fonduri din imprumut rambursabil	61.01	1.447.000	0	0	724.000	362.000	362.000	361.000	1.447.000	
672	Sume aferente TVA	61.03	275.000	0	0	138.000	69.000	69.000	68.000	275.000	
673	CHELTUIELI DE CAPITAL (cod 71+72)	70	3.448.000	0	1.517.000	406.000	1.045.000	1.045.000	480.000	-2.164.000	
674	TITLUL XV ACTIVE NEFINANCIARE (cod 71.01 la 71.03)	71	3.448.000	0	1.517.000	406.000	1.045.000	1.045.000	480.000	-2.164.000	
675	Active fixe	71.01	3.448.000	0	1.517.000	406.000	1.045.000	1.045.000	480.000	-2.164.000	
676	Construcții	71.01.01	3.098.000	0	1.317.000	336.000	965.000	965.000	480.000	-2.164.000	
677	Alte active fixe	71.01.30	350.000	0	200.000	70.000	80.000	80.000	0	0	
682	Alimentare cu apa si amenajari hidrotehnice (cod 70.02.05.01+70.02.05.02)	70.02.05	790.000	0	35.000	335.000	385.000	385.000	35.000	0	
683	Alimentare cu apa	70.02.05.01	790.000	0	35.000	335.000	385.000	385.000	35.000	0	
685	Iluminat public si electrificari rurale	70.02.06	1.788.000	0	572.000	406.000	405.000	405.000	405.000	0	
687	Alte servicii in domeniile locuintelor, serviciilor si dezvoltării comunale	70.02.50	3.334.000	0	1.035.000	948.000	864.000	864.000	667.000	0	
689	Protectia mediului (cod 74.02.03+74.02.05+74.02.06+74.02.50)	74.02	201.800	0	48.500	52.000	50.550	50.550	50.550	0	
690	CHELTUIELI CURENTE (cod 10+20+30+40+50+51+55+56+57+59)	01	201.800	0	48.500	52.000	50.550	50.550	50.550	0	
691	TITLUL I CHELTUIELI DE PERSONAL (cod 10.01 la 10.03)	10	81.800	0	18.500	22.000	20.550	20.550	20.550	0	
692	Cheltuieli salariale in bani	10.01	78.200	0	18.050	20.050	20.050	20.050	20.050	0	
693	Salarii de baza	10.01.01	74.000	0	17.000	19.000	19.000	19.000	19.000	0	
694	Indemnizatii de hrană	10.01.17	4.200	0	1.050	1.050	1.050	1.050	1.050	0	
695	Cheltuieli salariale in natura (cod 10.02.01 la 10.02.06+10.02.30)	10.02	1.450	0	0	1.450	0	0	0	0	
696	Vouchere de vacanță	10.02.06	1.450	0	0	1.450	0	0	0	0	
697	Contributii (cod 10.03.01 la 10.03.06)	10.03	1.950	0	450	500	500	500	500	0	
698	Contributia asiguratorie pentru munca	10.03.07	1.950	0	450	500	500	500	500	0	
699	TITLUL II BUNURI SI SERVICII (cod 20.01 la 20.06+20.09 la 20.16+20.18 la 20.27+20.30)	20	120.000	0	30.000	30.000	30.000	30.000	30.000	0	
700	Bunuri si servicii	20.01	120.000	0	30.000	30.000	30.000	30.000	30.000	0	
701	Alte bunuri si servicii pentru intretinere si functionare	20.01.30	120.000	0	30.000	30.000	30.000	30.000	30.000	0	



Lei

Nr. Crt.	Denumirea indicatorilor	Cod indicator	PREVEDERI ANUALE					din care				Influenta
			TOTAL	din care cred. bug. destinate stingerii plăților restante	Trim I	Trim II	Trim III	Trim IV				
708	Alte servicii în domeniul protecției mediului	74.02.50	201.600	0	48.500	52.000	50.550	50.550	0	0	0	0
710	Partea a V-a ACTIVITĂȚI ECONOMICE (cod 80.02+81.02+83.02+84.02+87.02)	79.02	4.107.000	0	1.970.000	1.747.000	360.000	360.000	0	0	0	0
733	Transporturi (cod 84.02.03+84.02.06+84.02.50)	84.02	4.027.000	0	1.960.000	1.727.000	340.000	340.000	0	0	0	0
734	CHELTUIELI CURENTE (cod 10+20+30+40+50+51+55+56+57+59)	01	475.000	0	175.000	150.000	150.000	150.000	0	0	0	0
735	TITLUL II BUNURI ȘI SERVICII (cod 20.01 la 20.06+20.09 la 20.16+20.18 la 20.27+20.30)	20	475.000	0	175.000	150.000	150.000	150.000	0	0	0	0
736	Reparații curente	20.02	475.000	0	175.000	150.000	150.000	150.000	0	0	0	0
737	CHELTUIELI DE CAPITAL (cod 71+72)	70	3.552.000	0	1.785.000	1.577.000	190.000	190.000	0	0	0	0
738	TITLUL XV ACTIVE NEFINANCIARE (cod 71.01 la 71.03)	71	3.552.000	0	1.785.000	1.577.000	190.000	190.000	0	0	0	0
739	Active fixe	71.01	3.552.000	0	1.785.000	1.577.000	190.000	190.000	0	0	0	0
740	Construcții	71.01.01	3.552.000	0	1.785.000	1.577.000	190.000	190.000	0	0	0	0
742	Transport rutier (cod 84.02.03.01 la 84.02.03.03)	84.02.03	4.027.000	0	1.960.000	1.727.000	340.000	340.000	0	0	0	0
743	Drumuri și poduri	84.02.03.01	4.027.000	0	1.960.000	1.727.000	340.000	340.000	0	0	0	0
752	Alte activități economice (cod 87.02.01+87.02.03 la 87.02.05+87.02.50)	87.02	80.000	0	10.000	20.000	20.000	20.000	0	0	0	0
753	CHELTUIELI CURENTE (cod 10+20+30+40+50+51+55+56+57+59)	01	80.000	0	10.000	20.000	20.000	20.000	0	0	0	0
754	TITLUL VI TRANSFERURI ÎN TRE UNITĂȚI ALE ADMINISTRAȚIEI PUBLICE (cod 51.01+51.02)	51	80.000	0	10.000	20.000	20.000	20.000	0	0	0	0
755	Transferuri curente (cod 51.01.01 la 51.01.28+51.01.30 la 51.01.32+51.01.34 la 51.01.59+51.01.64+51.01.67+51.01.70+51.01.73+51.01.74)	51.01	80.000	0	10.000	20.000	20.000	20.000	0	0	0	0
756	Transferuri către instituții publice	51.01.01	80.000	0	10.000	20.000	20.000	20.000	0	0	0	0
762	Alte activități economice	87.02.50	80.000	0	10.000	20.000	20.000	20.000	0	0	0	0
764	VII. REZERVE, EXCEDENT / DEFICIT	96.02	0	0	0	0	0	0	0	0	0	0

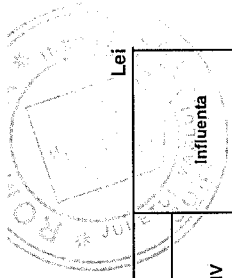
BUGETUL LOCAL pe anul 2023
Rectificare din data '31.03.2023' - Bugetul local - Secțiunea Funcționare

Lei

Nr. Crt.	Denumirea indicatorilor	Cod Indicator	PREVEDERI ANUALE				din care				Influenta
			TOTAL	din care cred. bug. destinate stingerii plăților restante	Trim I	Trim II	Trim III	Trim IV			
1	VENITURILE SECȚIUNII DE FUNCȚIONARE - TOTAL	00.01	9.894.000	0	2.543.750	2.658.350	2.255.950	2.435.950	200.000		
2	I. VENITURI CURENTE (cod 00.03+00.12)	00.02	9.490.300	0	2.497.300	2.623.300	2.222.350	2.147.350	200.000		
3	A. VENITURI FISCALE (cod 00.04+00.09+00.10+00.11)	00.03	12.231.300	0	2.587.300	3.639.300	3.342.350	2.662.350	200.000		
4	A1. IMPOZIT PE VENIT, PROFIT SI CASTIGURI DIN CAPITAL (cod 00.05+00.06+00.07)	00.04	2.486.000	0	804.500	644.500	628.500	608.500	0		
8	A1.2. IMPOZIT PE VENIT, PROFIT, SI CASTIGURI DIN CAPITAL DE LA PERSOANE FIZICE (cod 03.02+04.02)	00.06	2.376.000	0	594.500	594.500	593.500	593.500	0		
9	Impozit pe venit (cod 03.02.17+03.02.18)	03.02	10.000	0	2.500	2.500	2.500	2.500	0		
11	Impozitul pe veniturile din transferul proprietăților imobiliare din patrimoniul personal	03.02.18	10.000	0	2.500	2.500	2.500	2.500	0		
12	Cote si sume defalcate din impozitul pe venit (cod 04.02.01+04.02.04+04.02.05+04.02.06)	04.02	2.366.000	0	592.000	592.000	591.000	591.000	0		
13	Cote defalcate din impozitul pe venit	04.02.01	2.124.000	0	531.000	531.000	531.000	531.000	0		
14	Sume alocate din cotele defalcate din impozitul pe venit pentru echilibrarea bugetelor locale	04.02.04	242.000	0	61.000	61.000	60.000	60.000	0		
17	A1.3. ALTE IMPOZITE PE VENIT, PROFIT SI CASTIGURI DIN CAPITAL (cod 05.02)	00.07	110.000	0	10.000	50.000	35.000	15.000	0		
18	Alte impozite pe venit, profit si castiguri din capital (cod 05.02.50)	05.02	110.000	0	10.000	50.000	35.000	15.000	0		
19	Alte impozite pe venit, profit si castiguri din capital	05.02.50	110.000	0	10.000	50.000	35.000	15.000	0		
20	A3. IMPOZITE SI TAXE PE PROPRIETATE (cod 07.02)	00.09	4.891.298	0	756.048	1.677.450	1.533.900	923.900	200.000		
21	Impozite si taxe pe proprietate (cod 07.02.01+07.02.02+07.02.03+07.02.50)	07.02	4.891.298	0	756.048	1.677.450	1.533.900	923.900	200.000		
22	Impozit si taxa pe cladiri (cod 07.02.01+07.02.01.02)	07.02.01	4.335.000	0	645.000	1.480.000	1.385.000	825.000	200.000		
23	Impozit si taxa pe cladiri de la persoane fizice *)	07.02.01.01	85.000	0	15.000	30.000	25.000	15.000	0		
24	Impozit si taxa pe cladiri de la persoane juridice	07.02.01.02	4.250.000	0	630.000	1.450.000	1.360.000	810.000	200.000		
25	Impozit si taxa pe teren (cod 07.02.02.01+07.02.02.02+07.02.02.03)	07.02.02	556.298	0	111.048	197.450	148.900	98.900	0		
26	Impozitul si taxa pe teren de la persoane fizice *)	07.02.02.01	200.000	0	45.000	75.000	55.000	25.000	0		
27	Impozitul si taxa pe teren de la persoane juridice *)	07.02.02.02	16.298	0	6.048	2.450	3.900	3.900	0		
28	Impozitul pe terenul din extravilan *)	07.02.02.03	340.000	0	60.000	120.000	90.000	70.000	0		
31	A4. IMPOZITE SI TAXE PE BUNURI SI SERVICII (cod 11.02+12.02+15.02+16.02)	00.10	4.849.102	0	1.226.752	1.317.350	1.178.000	1.127.000	0		
32	Sume defalcate din TVA (cod 11.02.01+11.02.02+11.02.05+11.02.06)	11.02	4.448.000	0	1.156.000	1.177.000	1.068.000	1.047.000	0		
34	Sume defalcate din taxa pe valoarea adaugata pentru finantarea cheltuielilor descentralizate la nivelul comunelor, oraselor, municipiilor, sectoarelor si Municipiului Bucuresti	11.02.02	3.047.000	0	806.000	806.000	718.000	717.000	0		
36	Sume defalcate din taxa pe valoarea adaugata pentru drumuri	11.02.05	40.000	0	10.000	11.000	10.000	9.000	0		
37	Sume defalcate din taxa pe valoarea adaugata pentru echilibrarea bugetelor locale	11.02.06	1.361.000	0	340.000	360.000	340.000	321.000	0		

Nr. Crt.	Denumirea indicatorilor	Cod indicator	PREVEDERI ANUALE				din care				Influenta
			TOTAL	din care cred. bug. destinate stingerii plăților restante	Trim I	Trim II	Trim III	Trim IV			
45	Taxe pe utilizarea bunurilor, autorizarea utilizării bunurilor sau pe desfasurarea de activități (cod 16.02.02+16.02.03+16.02.50)	16.02	401.102	0	70.752	140.350	110.000	80.000	0		
46	Impozit pe mijloacele de transport (cod 16.02.02.01+16.02.02.02)	16.02.02	400.000	0	70.000	140.000	110.000	80.000	0		
47	Taxa asupra mijloacelor de transport deținute de persoane fizice *)	16.02.02.01	250.000	0	40.000	90.000	70.000	50.000	0		
48	Taxa asupra mijloacelor de transport deținute de persoane juridice *)	16.02.02.02	150.000	0	30.000	50.000	40.000	30.000	0		
49	Taxe și tarife pentru eliberarea de licențe și autorizatii de funcționare	16.02.03	752	0	752	0	0	0	0		
50	Alte taxe pe utilizarea bunurilor, autorizarea utilizării bunurilor sau pe desfasurare de activități	16.02.50	350	0	0	350	0	0	0		
51	A6. ALTE IMPOZITE SI TAXE FISCALE (cod 18.02)	00.11	4.900	0	0	0	1.950	2.950	0		
52	Alte impozite si taxe fiscale (cod 18.02.50)	18.02	4.900	0	0	0	1.950	2.950	0		
53	Alte impozite si taxe	18.02.50	4.900	0	0	0	1.950	2.950	0		
54	C. VENITURI NEFISCALE (cod 00.13+00.14)	00.12	-2.741.000	0	-90.000	-1.016.000	-1.120.000	-515.000	0		
55	C1. VENITURI DIN PROPRIETATE (cod 30.02+31.02)	00.13	29.000	0	10.000	9.000	5.000	5.000	0		
56	Venituri din proprietate (cod 30.02.01+30.02.05+30.02.08+30.02.50)	30.02	29.000	0	10.000	9.000	5.000	5.000	0		
59	Venituri din concesiuni și închirieri	30.02.05	29.000	0	10.000	9.000	5.000	5.000	0		
61	Alte venituri din concesiuni și închirieri de către instituțiile publice	30.02.05.30	29.000	0	10.000	9.000	5.000	5.000	0		
68	C2. VANZARI DE BUNURI SI SERVICII (cod 33.02+34.02+35.02+36.02+37.02)	00.14	-2.770.000	0	-100.000	-1.025.000	-1.125.000	-520.000	0		
69	Venituri din prestări de servicii și alte activități (cod 33.02.08+33.02.10+33.02.12+33.02.24+33.02.27+33.02.28+33.02.50)	33.02	2.000	0	1.000	0	1.000	0	0		
77	Venituri din recuperarea cheltuielilor de judecată, imputații și despăgubiri	33.02.28	2.000	0	1.000	0	1.000	0	0		
83	Amenzii, penalități și confiscări (cod 35.02.01 la 35.02.03+35.02.50)	35.02	320.000	0	74.500	115.500	54.500	75.500	0		
84	Venituri din amenzi și alte sancțiuni aplicate potrivit dispozițiilor legate de executare silită	35.02.01	320.000	0	74.500	115.500	54.500	75.500	0		
85	Venituri din amenzi și alte sancțiuni aplicate de către alte instituții de specialitate	35.02.01.02	320.000	0	74.500	115.500	54.500	75.500	0		
90	Diverse venituri (cod 36.02.01+36.02.05+36.02.06+36.02.07+36.02.11+36.02.50)	36.02	18.000	0	4.500	4.500	4.500	4.500	0		
96	Venituri din recuperarea cheltuielilor efectuate în cursul procesului de executare silită	36.02.14	8.000	0	2.000	2.000	2.000	2.000	0		
99	Alte venituri	36.02.50	10.000	0	2.500	2.500	2.500	2.500	0		
100	Transferenți voluntare, altele decât subvențiile (cod 37.02.01+37.02.50)	37.02	-3.110.000	0	-180.000	-1.145.000	-1.185.000	-600.000	0		
102	Vărsăminte din secțiunea de funcționare pentru finanțarea secțiunii de dezvoltare a bugetului local (cu semnul minus)	37.02.03	-3.110.000	0	-180.000	-1.145.000	-1.185.000	-600.000	0		
115	IV. SUBVENTII (cod 00.18)	00.17	403.700	0	46.450	35.050	33.600	288.600	0		
116	SUBVENTII DE LA ALTE NIVELE ALE ADMINISTRATIEI PUBLICE (cod 42.02+43.02)	00.18	403.700	0	46.450	35.050	33.600	288.600	0		
117	Subvenții de la bugetul de stat (cod 42.02.01+42.02.05+42.02.10+42.02.12 la 42.02.21+42.02.28+42.02.29+42.02.32 la 42.02.36+42.02.40 la 42.02.42+42.02.44 la 42.02.46+42.02.51+42.02.52+42.02.54+42.02.55+42.02.62+42.02.63+42.02.64+42.02.65+42.02.66+42.02.67+42.02.69+42.02.73+42.02.79+42.02.80+42.02.81+42.02.82+42.02.84)	42.02	403.700	0	46.450	35.050	33.600	288.600	0		
122	Subvenții pentru acordarea ajutorului pentru încălzirea locuinței și a suplimentului de energie alocate pentru consumul de combustibilii solizi și/sau petrolieri	42.02.34	330.000	0	30.000	15.000	15.000	270.000	0		

Nr. Crt.	Denumirea indicatorilor	Cod indicator	PREVEDERI ANUALE				din care				Influenta
			TOTAL	din care cred. bug. destinate stingerii platilor restante	Trim I	Trim II	Trim III	Trim IV			
126	Subventii din bugetul de stat pentru finantarea sanatatii	42.02.41	73.700	0	16.450	20.050	18.600	18.600	18.600	0	
160	CHELTUIELILE SECȚIUNII DE FUNCȚIONARE	49.02	9.894.000	0	2.543.750	2.658.350	2.255.950	2.255.950	2.435.950	200.000	
161	CHELTUIELI CURENTE (cod 10+20+30+40+50+51+55+56+57+59)	01	9.894.000	0	2.543.750	2.658.350	2.255.950	2.255.950	2.435.950	200.000	
162	TITLUL I CHELTUIELI DE PERSONAL (cod 10.01 la 10.03)	10	3.000.000	0	673.750	815.350	755.450	755.450	755.450	0	
163	Cheltuieli salariale in bani	10.01	2.873.400	0	657.600	738.600	738.600	738.600	738.600	0	
164	Salarii de baza	10.01.01	2.554.100	0	578.300	658.600	658.600	658.600	658.600	0	
175	Indemnizatii platite unor persoane din afara unitatii	10.01.12	148.000	0	37.000	37.000	37.000	37.000	37.000	0	
180	Indemnizatii de hrană	10.01.17	171.300	0	42.300	43.000	43.000	43.000	43.000	0	
183	Cheltuieli salariale in natura (cod 10.02.01 la 10.02.06+10.02.30)	10.02	59.450	0	0	59.450	0	0	0	0	
189	Vouchere de vacanță	10.02.06	59.450	0	0	59.450	0	0	0	0	
191	Contributii (cod 10.03.01 la 10.03.06)	10.03	67.150	0	16.150	17.300	16.850	16.850	16.850	0	
198	Contributia asiguratorie pentru munca	10.03.07	67.150	0	16.150	17.300	16.850	16.850	16.850	0	
200	TITLUL II BUNJURI SI SERVICII (cod 20.01 la 20.06+20.09 la 20.16+20.18 la 20.27+20.30)	20	3.110.000	0	1.052.500	592.000	806.500	806.500	659.000	-450.000	
201	Bunuri si servicii	20.01	1.544.500	0	382.000	415.500	397.000	397.000	350.000	0	
202	Furnituri de birou	20.01.01	28.500	0	7.000	7.000	7.500	7.500	7.000	0	
203	Materiale pentru curatenie	20.01.02	22.500	0	6.000	5.000	7.000	7.000	4.500	0	
204	Incalziti, iluminati si forta motrica	20.01.03	345.000	0	59.000	116.500	110.500	110.500	59.000	0	
206	Carburanti si lubrifianti	20.01.05	120.000	0	30.000	30.000	30.000	30.000	30.000	0	
207	Piese de schimb	20.01.06	120.000	0	30.000	30.000	30.000	30.000	30.000	0	
208	Transport	20.01.07	107.000	0	33.000	30.000	12.000	12.000	32.000	0	
209	Posta, telecomunicatii, radio, tv, internet	20.01.08	132.000	0	33.500	33.500	32.500	32.500	32.500	0	
211	Alte bunuri si servicii pentru intretinere si functionare	20.01.30	669.500	0	183.500	163.500	167.500	167.500	155.000	0	
212	Reparatii curente	20.02	735.000	0	240.000	215.000	215.000	215.000	65.000	0	
213	Hrana (cod 20.03.01+20.03.02)	20.03	0	0	266.500	-266.500	0	0	0	-475.000	
214	Hrana pentru oameni	20.03.01	0	0	266.500	-266.500	0	0	0	-475.000	
216	Medicamente si materiale sanitare (cod 20.04.01 la 20.04.04)	20.04	52.500	0	13.000	11.000	18.000	18.000	10.500	0	
218	Materiale sanitare	20.04.02	11.000	0	3.000	2.500	3.000	3.000	2.500	0	
220	Dezinfectanti	20.04.04	41.500	0	10.000	8.500	15.000	15.000	8.000	0	
221	Bunuri de natura obiectelor de inventar (cod 20.05.01+20.05.03+20.05.30)	20.05	105.000	0	25.000	27.000	27.000	27.000	26.000	0	
224	Alte obiecte de inventar	20.05.30	105.000	0	25.000	27.000	27.000	27.000	26.000	0	
225	Deplasari, detasari, transferari (cod 20.06.01+20.06.02)	20.06	36.000	0	10.000	8.500	9.000	9.000	8.500	0	
226	Deplasari interne, detașări, transferări	20.06.01	36.000	0	10.000	8.500	9.000	9.000	8.500	0	
230	Carti, publicatii si materiale documentare	20.11	25.000	0	0	15.000	5.000	5.000	5.000	25.000	
231	Consultanta si expertiza	20.12	60.000	0	15.000	15.000	15.000	15.000	15.000	0	
232	Pregatire profesionala	20.13	71.000	0	18.500	18.500	17.500	17.500	16.500	0	
233	Protectia muncii	20.14	11.000	0	2.500	3.000	3.000	3.000	2.500	0	



Lei


Nr. Crt.	Denumirea indicatorilor	Cod Indicator	PREVEDERI ANUALE				din care			
			TOTAL	din care cred. bug. destinate stingerii plășilor restante	Trim I	Trim II	Trim III	Trim IV	Influenta	
250	Alte cheltuieli (cod 20.30.01 la 20.30.04+20.30.06+20.30.07+20.30.09+20.30.30)	20.30	470.000	0	80.000	130.000	100.000	160.000	0	
258	Alte cheltuieli cu bunuri și servicii	20.30.30	470.000	0	80.000	130.000	100.000	160.000	0	
284	TITLUL VI TRANSFERURI ÎN TRE UNITĂȚI ALE ADMINISTRAȚIEI PUBLICE (cod 51.01+51.02)	51	500.000	0	115.000	125.000	125.000	135.000	0	
285	Transferuri curente (cod 51.01.01 la 51.01.28+51.01.30 la 51.01.32+51.01.34 la 51.01.59+51.01.64+51.01.67+51.01.70+51.01.73+51.01.74)	51.01	500.000	0	115.000	125.000	125.000	135.000	0	
286	Transferuri către instituții publice	51.01.01	80.000	0	10.000	20.000	20.000	30.000	0	
305	Transferuri acordate în baza contractelor de parteneriat sau asociere	51.01.70	420.000	0	105.000	105.000	105.000	105.000	0	
335	TITLUL IX ASISTENȚA SOCIALĂ (cod 57.01+57.02+57.04)	57	2.732.000	0	457.000	985.000	498.500	791.500	650.000	
337	Ajutoare sociale (cod 57.02.01 la 57.02.05)	57.02	2.732.000	0	457.000	985.000	498.500	791.500	650.000	
338	Ajutoare sociale în numerar	57.02.01	2.238.000	0	445.500	510.000	491.000	791.500	175.000	
340	Tichete de creșă și tichete sociale pentru grădiniță	57.02.03	19.000	0	11.500	0	7.500	0	0	
342	Suport Alimentar	57.02.05	475.000	0	0	475.000	0	0	475.000	
345	TITLUL XI ALTE CHELTUIELI (cod 59.01+59.02+59.11+59.12+59.15+59.17+59.22+59.25+59.30+59.35+59.3)	59	552.000	0	245.500	141.000	70.500	95.000	0	
346	Burse	59.01	422.000	0	115.500	141.000	70.500	95.000	0	
350	Sustinerea cuțiilor	59.12	130.000	0	130.000	0	0	0	0	
388	Partea I-a SERVICII PUBLICE GENERALE (cod 51.02+54.02+55.02+56.02)	50.02	3.051.000	0	714.500	817.500	784.500	734.500	0	
389	Autorități publice și acțiuni externe (cod 51.02.01)	51.02	3.051.000	0	714.500	817.500	784.500	734.500	0	
390	CHELTUIELI CURENTE (cod 10+20+30+40+50+51+55+56+57+59)	01	3.051.000	0	714.500	817.500	784.500	734.500	0	
391	TITLUL I CHELTUIELI DE PERSONAL (cod 10.01 la 10.03)	10	1.816.000	0	417.000	485.000	457.000	457.000	0	
392	Cheltuieli salariale în bani	10.01	1.748.000	0	407.000	447.000	447.000	447.000	0	
393	Salarii de baza	10.01.01	1.520.000	0	350.000	390.000	390.000	390.000	0	
404	Indemnizații plătite unor persoane din afara unității	10.01.12	148.000	0	37.000	37.000	37.000	37.000	0	
409	Indemnizații de hrană	10.01.17	80.000	0	20.000	20.000	20.000	20.000	0	
412	Cheltuieli salariale în natura (cod 10.02.01 la 10.02.06+10.02.30)	10.02	27.550	0	0	27.550	0	0	0	
418	Vouchere de vacanță	10.02.06	27.550	0	0	27.550	0	0	0	
420	Contribuții (cod 10.03.01 la 10.03.06)	10.03	40.450	0	10.000	10.450	10.000	10.000	0	
427	Contribuția asiguratorie pentru munca	10.03.07	40.450	0	10.000	10.450	10.000	10.000	0	
429	TITLUL II BUNURI ȘI SERVICII (cod 20.01 la 20.06+20.09 la 20.16+20.18 la 20.27+20.30)	20	1.235.000	0	297.500	332.500	327.500	277.500	0	
430	Bunuri și servicii	20.01	635.000	0	147.500	182.500	177.500	127.500	0	
431	Furnituri de birou	20.01.01	20.000	0	5.000	5.000	5.000	5.000	0	
432	Materiale pentru curatenie	20.01.02	10.000	0	2.500	2.500	2.500	2.500	0	
433	Încalziți, iluminat și forța motrică	20.01.03	105.000	0	0	55.000	50.000	0	0	
435	Carburanți și lubrifianți	20.01.05	120.000	0	30.000	30.000	30.000	30.000	0	
436	Piese de schimb	20.01.06	60.000	0	15.000	15.000	15.000	15.000	0	
438	Posta, telecomunicații, radio, tv, internet	20.01.08	120.000	0	30.000	30.000	30.000	30.000	0	



Nr. Crt.	Denumirea indicatorilor	Cod indicator	PREVEDERI ANUALE				din care				Influenta
			TOTAL	din care cred. bug. destinate stingerii plăților restante	Trim I	Trim II	Trim III	Trim IV			
440	Alte bunuri si servicii pentru intretinere si functionare	20.01.30	200.000	0	65.000	45.000	45.000	45.000	45.000	0	
441	Reparatii curente	20.02	60.000	0	15.000	15.000	15.000	15.000	15.000	0	
450	Bunuri de natura obiectelor de inventar (cod 20.05.01+20.05.03+20.05.30)	20.05	60.000	0	15.000	15.000	15.000	15.000	15.000	0	
453	Alte obiecte de inventar	20.05.30	60.000	0	15.000	15.000	15.000	15.000	15.000	0	
454	Deplasari, detasari, transferari (cod 20.06.01+20.06.02)	20.06	30.000	0	7.500	7.500	7.500	7.500	7.500	0	
455	Deplasari interne, detașări, transferari	20.06.01	30.000	0	7.500	7.500	7.500	7.500	7.500	0	
460	Consultanta si expertiza	20.12	60.000	0	15.000	15.000	15.000	15.000	15.000	0	
461	Pregatire profesionala	20.13	60.000	0	15.000	15.000	15.000	15.000	15.000	0	
462	Protectia muncii	20.14	10.000	0	2.500	2.500	2.500	2.500	2.500	0	
479	Alte cheltuieli (cod 20.30.01 la 20.30.04+20.30.06+20.30.07+20.30.09+20.30.30)	20.30	320.000	0	80.000	80.000	80.000	80.000	80.000	0	
487	Alte cheltuieli cu bunuri si servicii	20.30.30	320.000	0	80.000	80.000	80.000	80.000	80.000	0	
617	Autoritati executive si legislative (cod 51.02.01.03)	51.02.01	3.051.000	0	714.500	817.500	784.500	784.500	734.500	0	
618	Autoritati executive	51.02.01.03	3.051.000	0	714.500	817.500	784.500	784.500	734.500	0	
1546	Partea a II-a APARARE, ORDINE PUBLICA SI SIGURANTA NATIONALA (cod 60.02+61.02)	59.02	205.100	0	49.000	53.000	51.550	51.550	51.550	0	
1777	Ordine publica si siguranta nationala (cod 61.02.03+61.02.05+61.02.50)	61.02	205.100	0	49.000	53.000	51.550	51.550	51.550	0	
1778	CHELTUIELI CURENTE (cod 10+20+30+40+50+51+55+56+57+59)	01	205.100	0	49.000	53.000	51.550	51.550	51.550	0	
1779	TITLUL I CHELTUIELI DE PERSONAL (cod 10.01 la 10.09)	10	85.100	0	19.000	23.000	21.550	21.550	21.550	0	
1780	Cheltuieli salariale in bani	10.01	81.700	0	18.550	21.050	21.050	21.050	21.050	0	
1781	Salarii de baza	10.01.01	77.500	0	17.500	20.000	20.000	20.000	20.000	0	
1797	Indemnizatii de hrană	10.01.17	4.200	0	1.050	1.050	1.050	1.050	1.050	0	
1800	Cheltuieli salariale in natura (cod 10.02.01 la 10.02.06+10.02.30)	10.02	1.450	0	0	1.450	0	0	0		
1806	Vouchere de vacanță	10.02.06	1.450	0	0	1.450	0	0	0		
1808	Contributii (cod 10.03.01 la 10.03.06)	10.03	1.950	0	450	500	500	500	500	0	
1815	Contributia asiguratorie pentru munca	10.03.07	1.950	0	450	500	500	500	500	0	
1817	TITLUL II BUNURI SI SERVICII (cod 20.01 la 20.06+20.09 la 20.16+20.18 la 20.27+20.30)	20	120.000	0	30.000	30.000	30.000	30.000	30.000	0	
1818	Bunuri si servicii	20.01	120.000	0	30.000	30.000	30.000	30.000	30.000	0	
1824	Piese de schimb	20.01.06	60.000	0	15.000	15.000	15.000	15.000	15.000	0	
1828	Alte bunuri si servicii pentru intretinere si functionare	20.01.30	60.000	0	15.000	15.000	15.000	15.000	15.000	0	
2007	Protectie civila si protectia contra incendiilor (protectie civila nonmilitara)	61.02.05	205.100	0	49.000	53.000	51.550	51.550	51.550	0	
2010	Partea a III-a CHELTUIELI SOCIAL-CULTURALE (cod 65.02+66.02+67.02+68.02)	64.02	5.381.300	0	1.421.750	1.440.850	1.074.350	1.444.350	200.000	0	
2011	Invatamant (cod 65.02.03 la 65.02.05+65.02.07+65.02.11+65.02.50)	65.02	1.334.000	0	512.500	455.500	168.000	198.000	198.000	0	
2012	CHELTUIELI CURENTE (cod 10+20+30+40+50+51+55+56+57+59)	01	1.334.000	0	512.500	455.500	168.000	198.000	198.000	0	
2051	TITLUL II BUNURI SI SERVICII (cod 20.01 la 20.06+20.09 la 20.16+20.18 la 20.27+20.30)	20	355.000	0	365.000	-175.500	84.000	81.500	-475.000	0	
2052	Bunuri si servicii	20.01	239.500	0	69.500	63.000	49.500	57.500	57.500	0	

Nr. Crt.	Denumirea indicatorilor	Cod indicator	PREVEDERI ANUALE				din care				Influenta
			TOTAL	din care cred. bug. destinate stingerii plăților restante	Trim I	Trim II	Trim III	Trim IV			
2053	Furnituri de birou	20.01.01	8.500	0	2.000	2.000	2.500	2.000	0		
2054	Materiale pentru curatenie	20.01.02	12.500	0	3.500	2.500	4.500	2.000	0		
2055	Incalzit, iluminat și forță motrică	20.01.03	40.000	0	9.000	11.500	10.500	9.000	0		
2059	Transport	20.01.07	107.000	0	33.000	30.000	12.000	32.000	0		
2060	Posa, telecomunicatii, radio, tv, internet	20.01.08	12.000	0	3.500	3.500	2.500	2.500	0		
2062	Alte bunuri și servicii pentru întreținere și funcționare	20.01.30	59.500	0	18.500	13.500	17.500	10.000	0		
2064	Hirana (cod 20.03.01+20.03.02)	20.03	0	0	266.500	-266.500	0	0	-475.000		
2065	Hirana pentru oameni	20.03.01	0	0	266.500	-266.500	0	0	-475.000		
2067	Medicamente și materiale sanitare (cod 20.04.01 la 20.04.04)	20.04	52.500	0	13.000	11.000	18.000	10.500	0		
2069	Materială sanitară	20.04.02	11.000	0	3.000	2.500	3.000	2.500	0		
2071	Dezinfectanți	20.04.04	41.500	0	10.000	8.500	15.000	8.000	0		
2072	Bunuri de natură obiectelor de inventar (cod 20.05.01+20.05.03+20.05.30)	20.05	45.000	0	10.000	12.000	12.000	11.000	0		
2075	Alte obiecte de inventar	20.05.30	45.000	0	10.000	12.000	12.000	11.000	0		
2076	Deplasări, dețasări, transferări (cod 20.06.01+20.06.02)	20.06	6.000	0	2.500	1.000	1.500	1.000	0		
2077	Deplasări interne, dețasări, transferări	20.06.01	6.000	0	2.500	1.000	1.500	1.000	0		
2083	Pregătire profesională	20.13	11.000	0	3.500	3.500	2.500	1.500	0		
2084	Protecția muncii	20.14	1.000	0	0	500	500	0	0		
2186	TITLUL IX ASISTENȚA SOCIALĂ (cod 57.01+57.02+57.04)	57	557.000	0	32.000	490.000	13.500	21.500	475.000		
2188	Ajutoare sociale (cod 57.02.01 la 57.02.05)	57.02	557.000	0	32.000	490.000	13.500	21.500	475.000		
2189	Ajutoare sociale în numerar	57.02.01	63.000	0	20.500	15.000	6.000	21.500	0		
2191	Tichete de creșă și tichete sociale pentru grădiniță	57.02.03	19.000	0	11.500	0	7.500	0	0		
2193	Suport Alimentar	57.02.05	475.000	0	0	475.000	0	0	475.000		
2196	TITLUL XI ALTE CHELTUIELI (cod 59.01+59.02+59.11+59.12+59.15+59.17+59.22+59.25+59.30+59.35+59.3)	59	422.000	0	115.500	141.000	70.500	95.000	0		
2197	Burse	59.01	422.000	0	115.500	141.000	70.500	95.000	0		
2242	Invatamant secundar (cod 65.02.04.01 la 65.02.04.03)	65.02.04	820.000	0	234.500	227.000	160.500	198.000	0		
2243	Invatamant secundar inferior	65.02.04.01	820.000	0	234.500	227.000	160.500	198.000	0		
2249	Servicii auxiliare pentru educație (cod 65.02.11.03+65.02.11.30)	65.02.11	475.000	0	0	475.000	0	0	475.000		
2251	Alte servicii auxiliare	65.02.11.30	475.000	0	0	475.000	0	0	475.000		
2255	Alte cheltuieli în domeniul învățământului	65.02.50	39.000	0	278.000	-246.500	7.500	0	-475.000		
2257	Sanatate (cod 66.02.06+66.02.08+66.02.50)	66.02	73.700	0	16.450	20.050	18.600	18.600	0		
2258	CHELTUIELI CURENTE (cod 10+20+30+40+50+51+55+56+57+59)	01	73.700	0	16.450	20.050	18.600	18.600	0		
2259	TITLUL I CHELTUIELI DE PERSONAL (cod 10.01 la 10.03)	10	73.700	0	16.450	20.050	18.600	18.600	0		
2260	Cheltuieli salariale în bani	10.01	70.500	0	16.050	18.150	18.150	18.150	0		
2261	Salarii de bază	10.01.01	66.300	0	15.000	17.100	17.100	17.100	0		
2277	Indemnizații de hrană	10.01.17	4.200	0	1.050	1.050	1.050	1.050	0		
2280	Cheltuieli salariale în natură (cod 10.02.01 la 10.02.06+10.02.30)	10.02	1.450	0	0	1.450	0	0	0		

Nr. Crt.	Denumirea indicatorilor	Cod Indicator	PREVEDERI ANUALE				din care				Influenta
			TOTAL	din care cred. bug. destinate stingherii plăților restante	Trim I	Trim II	Trim III	Trim IV			
2286	Vouchere de vacanță	10.02.06	1.450	0	0	1.450	0	0	0	0	0
2288	Contribuții (cod 10.03.01 la 10.03.06)	10.03	1.750	0	400	450	450	450	450	450	0
2295	Contribuția asiguratorie pentru munca	10.03.07	1.750	0	400	450	450	450	450	450	0
2489	Alte cheltuieli în domeniul sănătății (cod 66.02.50.50)	66.02.50	73.700	0	16.450	20.050	18.600	18.600	18.600	18.600	0
2490	Alte instituții și acțiuni sanitare	66.02.50.50	73.700	0	16.450	20.050	18.600	18.600	18.600	18.600	0
2492	Cultura, recreere și religie (cod 67.02.03+67.02.05+67.02.06+67.02.50)	67.02	601.200	0	195.500	145.500	102.600	102.600	157.600	25.000	
2493	CHELTUIELI CURENTE (cod 10+20+30+40+50+51+55+56+57+59)	01	601.200	0	195.500	145.500	102.600	102.600	157.600	25.000	
2494	TITLUL I CHELTUIELI DE PERSONAL (cod 10.01 la 10.03)	10	166.200	0	35.500	45.500	42.600	42.600	42.600	0	
2495	Cheltuieli salariale în bani	10.01	159.450	0	34.650	41.600	41.600	41.600	41.600	0	
2496	Salarii de baza	10.01.01	151.050	0	32.550	39.500	39.500	39.500	39.500	0	
2512	Indemnizații de hrană	10.01.17	8.400	0	2.100	2.100	2.100	2.100	2.100	0	
2515	Cheltuieli salariale în natura (cod 10.02.01 la 10.02.06+10.02.30)	10.02	2.900	0	0	2.900	0	0	0	0	
2521	Vouchere de vacanță	10.02.06	2.900	0	0	2.900	0	0	0	0	
2523	Contribuții (cod 10.03.01 la 10.03.06)	10.03	3.850	0	850	1.000	1.000	1.000	1.000	0	
2530	Contribuția asiguratorie pentru munca	10.03.07	3.850	0	850	1.000	1.000	1.000	1.000	0	
2532	TITLUL II BUNURI SI SERVICII (cod 20.01 la 20.06+20.09 la 20.16+20.18 la 20.27+20.30)	20	305.000	0	30.000	100.000	60.000	60.000	115.000	25.000	
2533	Bunuri și servicii	20.01	130.000	0	30.000	35.000	35.000	35.000	30.000	0	
2543	Alte bunuri și servicii pentru întreținere și funcționare	20.01.30	130.000	0	30.000	35.000	35.000	35.000	30.000	0	
2562	Carti, publicatii și materiale documentare	20.11	25.000	0	0	15.000	5.000	5.000	5.000	25.000	
2582	Alte cheltuieli (cod 20.30.01 la 20.30.04+20.30.06+20.30.07+20.30.09+20.30.30)	20.30	150.000	0	0	50.000	20.000	20.000	80.000	0	
2590	Alte cheltuieli cu bunuri și servicii	20.30.30	150.000	0	0	50.000	20.000	20.000	80.000	0	
2677	TITLUL XI ALTE CHELTUIELI (cod 59.01+59.02+59.11+59.12+59.15+59.17+59.22+59.25+59.30+59.35+59.3)	59	130.000	0	130.000	0	0	0	0	0	
2682	Sustinerea cultelor	59.12	130.000	0	130.000	0	0	0	0	0	
2720	Servicii culturale (cod 67.02.03.02 la 67.02.03.08+67.02.03.12+67.02.03.30)	67.02.03	321.200	0	65.500	95.500	82.600	82.600	77.600	25.000	
2721	Biblioteci publice comunale, orasenesti, municipale	67.02.03.02	93.200	0	14.400	33.900	22.450	22.450	22.450	25.000	
2726	Camine culturale	67.02.03.07	228.000	0	51.100	61.600	60.150	60.150	55.150	0	
2735	Alte servicii în domeniile culturii, recreerii și religiei	67.02.50	280.000	0	130.000	50.000	20.000	20.000	80.000	0	
2737	Asigurări și asistență socială (cod 68.02.04+68.02.05+68.02.06+68.02.10+68.02.11+68.02.12+68.02.15+68.02.16+68.02.17+68.02.18+68.02.19+68.02.20+68.02.21+68.02.22+68.02.23+68.02.24+68.02.25+68.02.26+68.02.27+68.02.28+68.02.29+68.02.30)	68.02	3.372.400	0	697.300	819.800	785.150	785.150	1.070.150	175.000	
2738	CHELTUIELI CURENTE (cod 10+20+30+40+50+51+55+56+57+59)	01	3.372.400	0	697.300	819.800	785.150	785.150	1.070.150	175.000	
2739	TITLUL I CHELTUIELI DE PERSONAL (cod 10.01 la 10.03)	10	777.400	0	167.300	219.800	195.150	195.150	195.150	0	
2740	Cheltuieli salariale în bani	10.01	735.550	0	163.300	190.750	190.750	190.750	190.750	0	
2741	Salarii de baza	10.01.01	665.250	0	146.250	173.000	173.000	173.000	173.000	0	
2757	Indemnizații de hrană	10.01.17	70.300	0	17.050	17.750	17.750	17.750	17.750	0	
2760	Cheltuieli salariale în natura (cod 10.02.01 la 10.02.06+10.02.30)	10.02	24.650	0	0	24.650	0	0	0	0	
2766	Vouchere de vacanță	10.02.06	24.650	0	0	24.650	0	0	0	0	



Nr. Crt.	Denumirea indicatorilor	Cod indicator	PREVEDERI ANUALE				din care				Influenta
			TOTAL	din care cred. bug. destinate stingerii plăților restante	Trim I	Trim II	Trim III	Trim IV			
2768	Contribuții (cod 10.03.01 la 10.03.06)	10.03	17.200	0	4.000	4.400	4.400	4.400	4.400	0	
2775	Contribuția asigurătorie pentru munca	10.03.07	17.200	0	4.000	4.400	4.400	4.400	4.400	0	
2861	TITLUL VI TRANSFERURI ÎN TRE UNITĂȚILE ADMINISTRATIVE PUBLICE (cod 51.01+51.02)	51	420.000	0	105.000	105.000	105.000	105.000	105.000	0	
2862	Transferuri curente (cod 51.01.01 la 51.01.28+51.01.30 la 51.01.32+51.01.34 la 51.01.59+51.01.64+51.01.67+51.01.70+51.01.73+51.01.74)	51.01	420.000	0	105.000	105.000	105.000	105.000	105.000	0	
2882	Transferuri acordate în baza contractelor de parteneriat sau asociere	51.01.70	420.000	0	105.000	105.000	105.000	105.000	105.000	0	
2912	TITLUL IX ASISTENȚA SOCIALĂ (cod 57.01+57.02+57.04)	57	2.175.000	0	425.000	495.000	485.000	485.000	770.000	175.000	
2914	Ajutoare sociale (cod 57.02.01 la 57.02.05)	57.02	2.175.000	0	425.000	495.000	485.000	485.000	770.000	175.000	
2915	Ajutoare sociale în numerar	57.02.01	2.175.000	0	425.000	495.000	485.000	485.000	770.000	175.000	
2966	Asistența socială în caz de boli și invalizi (cod 68.02.05.02)	68.02.05	2.416.600	0	537.400	630.900	609.150	639.150	639.150	175.000	
2967	Asistența socială în caz de invaliditate	68.02.05.02	2.416.600	0	537.400	630.900	609.150	639.150	639.150	175.000	
2972	Prevenirea excluderii sociale (cod 68.02.15.01+68.02.15.02)	68.02.15	390.000	0	35.000	40.000	30.000	30.000	285.000	0	
2973	Ajutor social	68.02.15.01	390.000	0	35.000	40.000	30.000	30.000	285.000	0	
2975	Alte cheltuieli în domeniul asistării și asistenței sociale	68.02.50	565.800	0	124.900	148.900	146.000	146.000	146.000	0	
2976	Alte cheltuieli în domeniul asistenței sociale	68.02.50.50	565.800	0	124.900	148.900	146.000	146.000	146.000	0	
2978	Partea a IV-a SERVICII SI DEZVOLTARE PUBLICA, LOCUINȚE, MEDIU SI APE (cod 70.02+74.02)	69.02	701.600	0	173.500	177.000	175.550	175.550	175.550	0	
2979	Locuințe, servicii și dezvoltare publică (cod 70.02.03+70.02.05 la 70.02.07+70.02.50)	70.02	500.000	0	125.000	125.000	125.000	125.000	125.000	0	
2980	CHELTUIELI CURENTE (cod 10+20+30+40+50+51+55+56+57+59)	01	500.000	0	125.000	125.000	125.000	125.000	125.000	0	
3019	TITLUL II BUNURI SI SERVICII (cod 20.01 la 20.06+20.09 la 20.16+20.18 la 20.27+20.30)	20	500.000	0	125.000	125.000	125.000	125.000	125.000	0	
3020	Bunuri și servicii	20.01	300.000	0	75.000	75.000	75.000	75.000	75.000	0	
3023	Încalziri, iluminat și forță motrică	20.01.03	200.000	0	50.000	50.000	50.000	50.000	50.000	0	
3030	Alte bunuri și servicii pentru întreținere și funcționare	20.01.30	100.000	0	25.000	25.000	25.000	25.000	25.000	0	
3031	Reparații curente	20.02	200.000	0	50.000	50.000	50.000	50.000	50.000	0	
3210	Alimentare cu apă și amenajări hidrotehnice (cod 70.02.05.01+70.02.05.02)	70.02.05	140.000	0	35.000	35.000	35.000	35.000	35.000	0	
3211	Alimentare cu apă	70.02.05.01	140.000	0	35.000	35.000	35.000	35.000	35.000	0	
3213	Iluminat public și electricitate rurală	70.02.06	300.000	0	75.000	75.000	75.000	75.000	75.000	0	
3215	Alte servicii în domeniul locuințelor, serviciilor și dezvoltării comunale	70.02.50	60.000	0	15.000	15.000	15.000	15.000	15.000	0	
3217	Protecția mediului (cod 74.02.03+74.02.05+74.02.06+74.02.50)	74.02	201.600	0	48.500	52.000	50.550	50.550	50.550	0	
3218	CHELTUIELI CURENTE (cod 10+20+30+40+50+51+55+56+57+59)	01	201.600	0	48.500	52.000	50.550	50.550	50.550	0	
3219	TITLUL I CHELTUIELI DE PERSONAL (cod 10.01 la 10.03)	10	81.600	0	18.500	22.000	20.550	20.550	20.550	0	
3220	Cheltuieli salariale în bani	10.01	78.200	0	18.050	20.050	20.050	20.050	20.050	0	
3221	Salarii de bază	10.01.01	74.000	0	17.000	19.000	19.000	19.000	19.000	0	
3237	Indemnizații de hrană	10.01.17	4.200	0	1.050	1.050	1.050	1.050	1.050	0	
3240	Cheltuieli salariale în natură (cod 10.02.01 la 10.02.06+10.02.30)	10.02	1.450	0	0	1.450	0	0	0	0	
3246	Vouchere de vacanță	10.02.06	1.450	0	0	1.450	0	0	0	0	

Nr. Crt.	Denumirea indicatorilor	Cod indicator	PREVEDERI ANUALE				din care				Influenta
			TOTAL	din care cred. bug. destinate stingerii plăților restante	Trim I	Trim II	Trim III	Trim IV			
3248	Contribuții (cod 10.03.01 la 10.03.06)	10.03	1.950	0	450	500	500	500	500	0	
3255	Contribuția asiguratorie pentru muncă	10.03.07	1.950	0	450	500	500	500	500	0	
3257	TITLUL II BUNURI SI SERVICII (cod 20.01 la 20.06+20.09 la 20.16+20.18 la 20.27+20.30)	20	120.000	0	30.000	30.000	30.000	30.000	30.000	0	
3258	Bunuri si servicii	20.01	120.000	0	30.000	30.000	30.000	30.000	30.000	0	
3268	Alte bunuri si servicii pentru intretinere si functionare	20.01.30	120.000	0	30.000	30.000	30.000	30.000	30.000	0	
3450	Alte servicii in domeniul protectiei mediului	74.02.50	201.600	0	48.500	52.000	50.550	50.550	50.550	0	
3452	Partea a V-a ACTIUNI ECONOMICE (cod 80.02+81.02+83.02+84.02+87.02)	79.02	555.000	0	185.000	170.000	170.000	170.000	30.000	0	
4153	Transporturi (cod 84.02.03+84.02.06+84.02.50)	84.02	475.000	0	175.000	150.000	150.000	150.000	0	0	
4154	CHELTUIELI CURENTE (cod 10+20+30+40+50+51+55+56+57+59)	01	475.000	0	175.000	150.000	150.000	150.000	0	0	
4193	TITLUL II BUNURI SI SERVICII (cod 20.01 la 20.06+20.09 la 20.16+20.18 la 20.27+20.30)	20	475.000	0	175.000	150.000	150.000	150.000	0	0	
4205	Reparatii curente	20.02	475.000	0	175.000	150.000	150.000	150.000	0	0	
4381	Transport rutier (cod 84.02.03.01 la 84.02.03.03)	84.02.03	475.000	0	175.000	150.000	150.000	150.000	0	0	
4382	Drumuri si poduri	84.02.03.01	475.000	0	175.000	150.000	150.000	150.000	0	0	
4391	Alte actiuni economice (cod 87.02.01+87.02.03 la 87.02.05+87.02.50)	87.02	80.000	0	10.000	20.000	20.000	20.000	30.000	0	
4392	CHELTUIELI CURENTE (cod 10+20+30+40+50+51+55+56+57+59)	01	80.000	0	10.000	20.000	20.000	20.000	30.000	0	
4515	TITLUL VI TRANSFERURI INTRE UNITATI ALE ADMINISTRATIEI PUBLICE (cod 51.01+51.02)	51	80.000	0	10.000	20.000	20.000	20.000	30.000	0	
4516	Transferuri curente (cod 51.01.01 la 51.01.28+51.01.30 la 51.01.32+51.01.34 la 51.01.59+51.01.64+51.01.67+51.01.70+51.01.73+51.01.74)	51.01	80.000	0	10.000	20.000	20.000	20.000	30.000	0	
4517	Transferuri catre institutii publice	51.01.01	80.000	0	10.000	20.000	20.000	20.000	30.000	0	
4623	Alte actiuni economice	87.02.50	80.000	0	10.000	20.000	20.000	20.000	30.000	0	
4625	VII. REZERVE, EXCEDENT / DEFICIT	96.02	0	0	0	0	0	0	0	0	

BUGETUL LOCAL pe anul 2023
Rectificare din data '31.03.2023' - Bugetul local - Sectiunea Dezvoltare

Lei

Nr. Crt.	Denumirea indicatorilor	Cod indicator	PREVEDERI ANUALE				din care				Influenta
			TOTAL	din care cred. bug. destinate stingerii plăților restante	Trim I	Trim II	Trim III	Trim IV			
1	VENITURILE SECȚIUNII DE DEZVOLTARE - TOTAL	00.01	12.724.201	0	4.727.201	4.019.000	2.546.000	1.432.000	0	0	0
2	I. VENITURI CURENTE (cod 00.03+00.12)	00.02	3.110.000	0	180.000	1.145.000	1.185.000	600.000	0	0	0
7	C. VENITURI NEFISCALE (cod 00.13+00.14)	00.12	3.110.000	0	180.000	1.145.000	1.185.000	600.000	0	0	0
8	C2. VANZARI DE BUNURI SI SERVICII (cod 33.02+34.02+35.02+36.02+37.02)	00.14	3.110.000	0	180.000	1.145.000	1.185.000	600.000	0	0	0
17	Transferuri voluntare, altele decat subvențiile (cod 37.02.01+37.02.50)	37.02	3.110.000	0	180.000	1.145.000	1.185.000	600.000	0	0	0
18	Vărsăminte din secțiunea de funcționare	37.02.04	3.110.000	0	180.000	1.145.000	1.185.000	600.000	0	0	0
27	III. OPERAȚIUNI FINANCIARE (cod 40.02+41.02)	00.16	1.589.201	0	1.589.201	0	0	0	0	0	0
28	Încasări din rambursarea împrumuturilor acordate (cod 40.02.06+40.02.07+40.02.10+40.02.11+40.02.13+40.02.14+40.02.16+40.02.17)	40.02	1.589.201	0	1.589.201	0	0	0	0	0	0
30	Sume din excedentul bugetului local utilizate pentru finanțarea cheltuielilor secțiunii de dezvoltare	40.02.14	1.589.201	0	1.589.201	0	0	0	0	0	0
36	IV. SUBVENȚII (cod 00.18)	00.17	8.025.000	0	2.958.000	2.874.000	1.361.000	832.000	0	0	0
37	SUBVENȚII DE LA ALTE NIVELE ALE ADMINISTRAȚIEI PUBLICE (cod 42.02+43.02)	00.18	8.025.000	0	2.958.000	2.874.000	1.361.000	832.000	0	0	0
38	Subvenții de la bugetul de stat (cod 42.02.01+42.02.05+42.02.10+42.02.12 la 42.02.21+42.02.28+ 42.02.29+42.02.32 la 42.02.36+42.02.40 la 42.02.42+ 42.02.44 la 42.02.46+42.02.51+42.02.52+ 42.02.54+42.02.55+42.02.62+42.02.63+42.02.64+42.02.65+42.02.66+42.02.67+42.02.69+42.02.73+42.02.79+42.02.80+42.02.81+42.02.82+42.02.84)	42.02	6.702.000	0	2.626.000	2.543.000	1.031.000	502.000	0	0	0
44	Planuri si regulamente de urbanism	42.02.05	80.000	0	0	0	80.000	0	0	0	0
54	Subvenții pentru finanțarea cheltuielilor de capital pentru unitățile de învățământ preuniversitar	42.02.14	0	0	0	0	0	0	0	0	0
79	Finanțarea programelor naționale de dezvoltare locala	42.02.85	4.458.000	0	2.046.000	1.965.000	447.000	0	0	0	0
87	Alocări de sume din PNRR aferente asistenței financiare nerambursabile (cod 42.02.88.01 la 42.02.88.03)	42.02.88	149.000	0	75.000	74.000	0	0	0	0	0
88	Fonduri europene nerambursabile	42.02.88.01	125.000	0	63.000	62.000	0	0	0	0	0
90	Sume aferente TVA	42.02.88.03	24.000	0	12.000	12.000	0	0	0	0	0
91	Alocări de sume din PNRR aferente componentei împrumutului (cod 42.02.89.01 la 42.02.89.03)	42.02.89	1.722.000	0	505.000	357.000	431.000	429.000	-293.000	0	0
92	Fonduri din împrumut rambursabil	42.02.89.01	1.447.000	0	362.000	362.000	362.000	361.000	0	0	0
93	Finanțare publica naționala	42.02.89.02	0	0	74.000	-74.000	0	0	0	0	0
94	Sume aferente TVA	42.02.89.03	275.000	0	69.000	69.000	69.000	68.000	0	0	0
95	Sume alocate de către responsabilii de implementare a investițiilor specifice locale din sume de la bugetul de stat aferente asistenței financiare nerambursabile a PNRR	42.02.90	293.000	0	0	147.000	73.000	73.000	293.000	0	0
96	Fonduri europene nerambursabile	42.02.90.01	246.200	0	0	123.200	61.500	61.500	246.200	0	0
98	Sume aferente TVA	42.02.90.03	46.800	0	0	23.800	11.500	11.500	46.800	0	0

Nr. Crt.	Denumirea indicatorilor	Cod indicator	PREVEDERI ANUALE				din care				Influenta
			TOTAL	din care cred. bug. destinate stingerii plăților restante	Trim I	Trim II	Trim III	Trim IV			
103	Subvenții de la alte administrații (cod. 43.02.01+43.02.04+43.02.07+43.02.08+43.02.20+43.02.21)	43.02	1.323.000	0	332.000	331.000	330.000	330.000	330.000	0	
109	Sume alocate din sumele obținute în urma scoaterii la licitație a certificatelor de emisii de gaze cu efect de seră pentru finanțarea proiectelor de investiții	43.02.44	1.323.000	0	332.000	331.000	330.000	330.000	330.000	0	
227	CHELTUIELILE SECȚIUNII DE DEZVOLTARE	49.02	12.724.201	0	4.727.201	4.019.000	2.546.000	1.432.000	0	0	
435	Titlul XII Proiecte cu finanțare din sumele reprezentând asistența financiară nerambursabilă aferentă PNRR (cod 60.01 la 60.11)	60	442.000	0	0	296.000	73.000	73.000	73.000	442.000	
436	Fonduri europene nerambursabile	60.01	125.000	0	0	125.000	0	0	0	125.000	
438	Sume aferente TVA	60.03	24.000	0	0	24.000	0	0	0	24.000	
443	Transferuri din bugetul de stat către bugetele locale pentru susținerea proiectelor aferente PNRR	60.05	293.000	0	0	147.000	73.000	73.000	73.000	293.000	
444	Fonduri europene nerambursabile	60.05.01	246.200	0	0	123.200	61.500	61.500	61.500	246.200	
446	Sume aferente TVA	60.05.03	46.800	0	0	23.800	11.500	11.500	11.500	46.800	
467	Titlul XIII Proiecte cu finanțare din sumele aferente componentei de împrumuturi a PNRR (cod 61.01 la 61.10)	61	1.722.000	0	0	862.000	431.000	429.000	429.000	1.722.000	
468	Fonduri din împrumut rambursabil	61.01	1.447.000	0	0	724.000	362.000	361.000	361.000	1.447.000	
470	Sume aferente TVA	61.03	275.000	0	0	138.000	69.000	68.000	68.000	275.000	
499	CHELTUIELI DE CAPITAL (cod 71+72)	70	10.560.201	0	4.727.201	2.861.000	2.042.000	930.000	930.000	-2.164.000	
500	TITLUL XV ACTIVE NEFINANCIARE (cod 71.01 la 71.03)	71	10.560.201	0	4.727.201	2.861.000	2.042.000	930.000	930.000	-2.164.000	
501	Active fixe	71.01	10.560.201	0	4.727.201	2.861.000	2.042.000	930.000	930.000	-2.164.000	
502	Construcții	71.01.01	10.086.000	0	4.513.000	2.891.000	1.962.000	930.000	930.000	-2.164.000	
503	Masini, echipamente si mijloace de transport	71.01.02	114.201	0	14.201	100.000	0	0	0	0	
506	Alte active fixe	71.01.30	350.000	0	200.000	70.000	80.000	0	0	0	
523	Partea I-a SERVICII PUBLICE GENERALE (cod 51.02+54.02+55.02+56.02)	50.02	294.201	0	194.201	100.000	0	0	0	0	
524	Autoritati publice si actiuni externe (cod 51.02.01)	51.02	294.201	0	194.201	100.000	0	0	0	0	
796	CHELTUIELI DE CAPITAL (cod 71+72)	70	294.201	0	194.201	100.000	0	0	0	0	
797	TITLUL XV ACTIVE NEFINANCIARE (cod 71.01 la 71.03)	71	294.201	0	194.201	100.000	0	0	0	0	
798	Active fixe	71.01	294.201	0	194.201	100.000	0	0	0	0	
799	Construcții	71.01.01	180.000	0	180.000	0	0	0	0	0	
800	Masini, echipamente si mijloace de transport	71.01.02	114.201	0	14.201	100.000	0	0	0	0	
820	Autoritati executive si legislative (cod 51.02.01.03)	51.02.01	294.201	0	194.201	100.000	0	0	0	0	
821	Autoritati executive	51.02.01.03	294.201	0	194.201	100.000	0	0	0	0	
2621	Partea a III-a CHELTUIELI SOCIAL-CULTURALE (cod 65.02+66.02+67.02+68.02)	64.02	3.266.000	0	1.231.000	778.000	807.000	450.000	0	0	
2622	Invatamant (cod 65.02.03 la 65.02.05+65.02.07+65.02.11+65.02.50)	65.02	2.056.000	0	1.121.000	578.000	357.000	0	0	0	
2894	CHELTUIELI DE CAPITAL (cod 71+72)	70	2.056.000	0	1.121.000	578.000	357.000	0	0	0	
2895	TITLUL XV ACTIVE NEFINANCIARE (cod 71.01 la 71.03)	71	2.056.000	0	1.121.000	578.000	357.000	0	0	0	
2896	Active fixe	71.01	2.056.000	0	1.121.000	578.000	357.000	0	0	0	
2897	Construcții	71.01.01	2.056.000	0	1.121.000	578.000	357.000	0	0	0	
2934	Alte cheltuieli in domeniul invatamantului	65.02.50	2.056.000	0	1.121.000	578.000	357.000	0	0	0	

Nr. Crt.	Denumirea indicatorilor	Cod indicator	PREVEDERI ANUALE				din care				Influenta
			TOTAL	din care cred. bug. destinate stingerii plăților restante	Trim I	Trim II	Trim III	Trim IV			
3239	Cultura, recreere si religie (cod 67.02.03+67.02.05+67.02.06+67.02.50)	67.02	1.210.000	0	110.000	200.000	450.000	450.000	450.000	0	
3511	CHELTUIELI DE CAPITAL (cod 71+72)	70	1.210.000	0	110.000	200.000	450.000	450.000	450.000	0	
3512	TITLUL XV ACTIVE NEFINANCIARE (cod 71.01 la 71.03)	71	1.210.000	0	110.000	200.000	450.000	450.000	450.000	0	
3513	Active fixe	71.01	1.210.000	0	110.000	200.000	450.000	450.000	450.000	0	
3514	Constructii	71.01.01	1.210.000	0	110.000	200.000	450.000	450.000	450.000	0	
3550	Alte servicii in domeniile culturii, recreerii si religiei	67.02.50	1.210.000	0	110.000	200.000	450.000	450.000	450.000	0	
3861	Partea a IV-a SERVICII SI DEZVOLTARE PUBLICA, LOCUINTE, MEDIU SI APE (cod 70.02+74.02)	69.02	5.612.000	0	1.517.000	1.564.000	1.549.000	982.000	982.000	0	
3862	Locuinte, servicii si dezvoltare publica (cod 70.02.03+70.02.05 la 70.02.07+70.02.50)	70.02	5.612.000	0	1.517.000	1.564.000	1.549.000	982.000	982.000	0	
4070	Titlul XII Proiecte cu finantare din sumele reprezentând asistenta financiara nerambursabila aferenta PNR (cod 60.01 la 60.11)	60	442.000	0	0	296.000	73.000	73.000	73.000	442.000	
4071	Fonduri europene nerambursabile	60.01	125.000	0	0	125.000	0	0	0	125.000	
4073	Sume aferente TVA	60.03	24.000	0	0	24.000	0	0	0	24.000	
4078	Transferuri din bugetul de stat către bugetele locale pentru susținerea proiectelor aferente PNR	60.05	293.000	0	0	147.000	73.000	73.000	73.000	293.000	
4079	Fonduri europene nerambursabile	60.05.01	246.200	0	0	123.200	61.500	61.500	61.500	246.200	
4081	Sume aferente TVA	60.05.03	46.800	0	0	23.800	11.500	11.500	11.500	46.800	
4102	Titlul XIII Proiecte cu finantare din sumele aferente componentei de imprumuturi a PNR (cod 61.01 la 61.10)	61	1.722.000	0	0	862.000	431.000	429.000	429.000	1.722.000	
4103	Fonduri din imprumut rambursabil	61.01	1.447.000	0	0	724.000	362.000	361.000	361.000	1.447.000	
4105	Sume aferente TVA	61.03	275.000	0	0	138.000	69.000	68.000	68.000	275.000	
4134	CHELTUIELI DE CAPITAL (cod 71+72)	70	3.448.000	0	1.517.000	406.000	1.045.000	480.000	480.000	-2.164.000	
4135	TITLUL XV ACTIVE NEFINANCIARE (cod 71.01 la 71.03)	71	3.448.000	0	1.517.000	406.000	1.045.000	480.000	480.000	-2.164.000	
4136	Active fixe	71.01	3.448.000	0	1.517.000	406.000	1.045.000	480.000	480.000	-2.164.000	
4137	Constructii	71.01.01	3.098.000	0	1.317.000	336.000	965.000	480.000	480.000	-2.164.000	
4141	Alte active fixe	71.01.30	350.000	0	200.000	70.000	80.000	0	0	0	
4161	Alimentare cu apa si amenajari hidrotehnice (cod 70.02.05.01+70.02.05.02)	70.02.05	650.000	0	0	300.000	350.000	0	0	0	
4162	Alimentare cu apa	70.02.05.01	650.000	0	0	300.000	350.000	0	0	0	
4164	Iluminat public si electricitati rurale	70.02.06	1.488.000	0	497.000	331.000	330.000	330.000	330.000	0	
4166	Alte servicii in domeniile locuintelor, serviciilor si dezvoltarii comunale	70.02.50	3.474.000	0	1.020.000	933.000	869.000	652.000	652.000	0	
4471	Partea a V-a ACTIUNI ECONOMICE (cod 80.02+81.02+83.02+84.02+87.02)	79.02	3.552.000	0	1.785.000	1.577.000	190.000	0	0	0	
5376	Transporturi (cod 84.02.03+84.02.06+84.02.50)	84.02	3.552.000	0	1.785.000	1.577.000	190.000	0	0	0	
5648	CHELTUIELI DE CAPITAL (cod 71+72)	70	3.552.000	0	1.785.000	1.577.000	190.000	0	0	0	
5649	TITLUL XV ACTIVE NEFINANCIARE (cod 71.01 la 71.03)	71	3.552.000	0	1.785.000	1.577.000	190.000	0	0	0	
5650	Active fixe	71.01	3.552.000	0	1.785.000	1.577.000	190.000	0	0	0	
5651	Constructii	71.01.01	3.552.000	0	1.785.000	1.577.000	190.000	0	0	0	
5672	Transport rutier (cod 84.02.03.01 la 84.02.03.03)	84.02.03	3.552.000	0	1.785.000	1.577.000	190.000	0	0	0	
5673	Drumuri si poduri	84.02.03.01	3.552.000	0	1.785.000	1.577.000	190.000	0	0	0	

Nr. Crt.	Denumirea indicatorilor	Cod indicator	PREVEDERI ANUALE		din care				Influenta
			TOTAL	din care cred. bug. destinate stingerii plăților restante	Trim I	Trim II	Trim III	Trim IV	
5984	VII. REZERVA, EXCEDENT / DEFICIT	96.02	0	0	0	0	0	0	0

Lei



LISTA
obiectivelor de investiții pe anul 2023
cu finanțare integrală sau parțială de la Bugetul local
repartizate pentru CENTRALIZAT
RECTIFICAREA I

UM = lei

Nr. crt.	Nominalizarea pe obiective de investiții, dotări și alte cheltuieli de investiții	Valoarea totală pe anul curent	Valoarea totală actualizată	Cheltuieli totale (col.5 la col. 10)	finanțare din						Total alocații bugetare col.11+12	din care		Capacități	Termen P.I.F.
					Surse proprii	Credite bancare interne	Credite bancare externe	Credite nerambursabile	Alte surse constituite potrivit legii Fond de rulment	de la bugetul local		pe seama transferurilor de la bugetul de stat			
0	1	2	3	4	5	6	7	8	9	10	11	12	13	14	
	TOTAL, din care	12.724.201	12.724.201	12.724.201						12.724.201	12.724.201				
	A. Obiective de investiții în continuare	8.081.000	8.081.000	8.081.000						8.081.000	8.081.000				
	B. Obiective noi de investiții	4.119.000	4.119.000	4.119.000						4.119.000	4.119.000				
	C. Alte cheltuieli de investiții	524.201	524.201	524.201						524.201	524.201				
	1. Cap. 51.02 Autorități publice și acțiuni externe	294.201	294.201	294.201						294.201	294.201				
	COMUNA DRANCENI	294.201	294.201	294.201						294.201	294.201				
	A. Obiective de investiții în continuare	180.000	180.000	180.000						180.000	180.000				
	1 CONSTRUIRE MAGAZIE PRIMARIA DRANCENI	180.000	180.000	180.000						180.000	180.000				
	C. Alte cheltuieli de investiții	114.201	114.201	114.201						114.201	114.201				
	1 IACHIZITIONARE AUTOTURISM	114.201	114.201	114.201						114.201	114.201				
	2. Cap. 65.02 Invatamant	2.056.000	2.056.000	2.056.000						2.056.000	2.056.000				
	COMUNA DRANCENI	2.056.000	2.056.000	2.056.000						2.056.000	2.056.000				
	A. Obiective de investiții în continuare	1.626.000	1.626.000	1.626.000						1.626.000	1.626.000				
	1 REPARATI SI MODERNIZARE GRADINITA CU PROGRAM NORMAL DIN SAT RISESTI, COMUNA DRANCENI, JUDEȚUL VASLUI	84.000	84.000	84.000						84.000	84.000				
	2 REPARATI SI MODERNIZARE GRADINITA CU PROGRAM NORMAL DIN SAT GHERMANESTI, COMUNA DRANCENI, JUDEȚUL VASLUI	340.000	340.000	340.000						340.000	340.000				
	3 REPARATI SI MODERNIZARE SCOALA GIMNAZIALA NR. 1 DIN SAT GHERMANESTI, COMUNA DRANCENI, JUDEȚUL VASLUI	921.000	921.000	921.000						921.000	921.000				

Nr. crt.	Nominalizarea pe obiective de investiții, dotări și alte cheltuieli de investiții	Valoarea totală pe anul curent	Valoarea totală actualizată	Cheltuieli totale (col.5 la col. 10)	finanțare din							Capacități	Termen P.I.F.	
					Surse proprii	Credite bancare interne	Credite bancare externe	Credite nerambursabile	Alte surse constituite potrivit legii Fond de rulment	Total alocații bugetare col.11+12	din care			
											de la bugetul local			pe seama transferurilor de la bugetul de stat
0	1	2	3	4	5	6	7	8	9	10	11	12	13	14
2	MODERNIZAREA, EFICIENTIZAREA SI EXTINDEREA SISTEMULUI DE ILUMINAT PUBLIC STRADAL IN COMUNA DRANCENI, JUDETEL VASLUI	1.083.000	1.083.000	1.083.000						1.083.000	1.083.000			
3	MODERNIZARE PARCURI IN COMUNA DRANCENI, JUDETEL VASLUI	340.000	340.000	340.000						340.000	340.000			
B. Obiective noi de investitii														
1	STATII DE REINCARCARE PENTRU VEHICULE ELECTRICE IN COMUNA DRANCENI, JUDETEL VASLUI	405.000	405.000	405.000						405.000	405.000			
C. Alte cheltuieli de investitii														
1	REACTUALIZARE P.U.G. COMUNA DRINCENI	200.000	200.000	200.000						200.000	200.000			
2	DOCUMENTATII TOPO-CADASTRALE IN VEDEREA INTABULARII SI REEVALUAREA ACTIVELOR CORPORALE TEREN, CONSTRUCTII SI BUNURI MOBILE DIN DOMENIUL PUBLIC SI PRIVAT, PROPRIETATEA UAT DRINCENI, JUDETEL VASLUI	150.000	150.000	150.000						150.000	150.000			
SISTEM INTELIGENT DE MANAGEMENT IN COMUNA DRANCENI, PRIN INTEGRAREA DATELOR SPATIALE DIN TEREN INTR-O SOLUTIE (G.I.S.)														
B. Obiective noi de investitii														
1	SISTEM INTELIGENT DE MANAGEMENT IN COMUNA DRANCENI, PRIN INTEGRAREA DATELOR SPATIALE DIN TEREN INTR-O SOLUTIE (G.I.S.)	169.000	169.000	169.000						169.000	169.000			
CONSTRUIRE LOCUINTE NZEB PLUS - PENTRU TINERI VULNERABILI / LOCUINTE DE SERVICIU PENTRU SPECIALISTI DIN SANATATE SI INVATAMANT IN COMUNA DRANCENI, JUDETEL VASLUI														
B. Obiective noi de investitii														
		2.615.000	2.615.000	2.615.000						2.615.000	2.615.000			

Nr. crt.	Nominalizarea pe obiective de investiții, dotări și alte cheltuieli de investiții	Valoarea totală pe anul curent	Valoarea totală actualizată	Cheltuieli totale (col.5 la col. 10)	finanțare din						Total alocații bugetare col.11+12	din care		Capacități	Termen P.I.F.
					Surse proprii	Credite bancare interne	Credite bancare externe	Credite nerambursabile	Alte surse constituite potrivit legii Fond de rulment	de la bugetul local		11	12		
2	3	4	5	6	7	8	9	10	11	12	13	14			
0	1	2.615.000	2.615.000	2.615.000											
1	CONSTRUIRE LOCUINTE NZEB PLUS - PENTRU TINERI VULNERABILI / LOCUINTE DE SERVICIU PENTRU SPECIALISTI DIN SANATATE SI INVATAMANT IN COMUNA DRANCENI, JUDETUL VASLUI	3.552.000	3.552.000	3.552.000											
5. Cap. 84.02 Transporturi															
COMUNA DRANCENI															
A. Obiective de investitii in continuare															
1	MODERNIZARE DRUMURI LOCALE IN COMUNA DRINCENI, JUDETUL VASLUI	2.907.000	2.907.000	2.907.000											
2	MODERNIZARE DRUMURI DE INTERES LOCAL IN COMUNA DRINCENI, JUDETUL VASLUI	645.000	645.000	645.000											
		2.615.000	2.615.000	2.615.000				2.615.000	2.615.000						
		3.552.000	3.552.000	3.552.000				3.552.000	3.552.000						
		3.552.000	3.552.000	3.552.000				3.552.000	3.552.000						
		2.907.000	2.907.000	2.907.000				2.907.000	2.907.000						
		645.000	645.000	645.000				645.000	645.000						